



2023

ALLGON®

ÅRS- & HÅLLBARHETSREDOVISNING





SCANIA

VARNING!  
Rullningsdelar







# Innehåll

VD har ordet .....	4
Vår berättelse .....	7
Strategisk översikt .....	9
Våra bolag.....	10
Tele Radio .....	10
Åkerströms.....	11
Hållbarhetsrapport .....	12
Förvaltningsberättelse .....	20
Koncernens rapporter .....	23
Koncernens noter .....	27
Moderbolagets rapporter .....	48
Moderbolagets noter .....	52
Femårsöversikt.....	58
Årsredovisningens undertecknande.....	60
Ledningsgrupp.....	61
Revisionsberättelse.....	62



# VD har ordet

Att kunna bidra till att göra våra kunders arbetsplatser säkrare och effektivare är några av grundstenarna i Allgon. Vi tror fortsatt på att befinna oss nära våra kunder, att utveckla produkter som möter deras specifika behov, något vi gjort framgångsrikt under många år.

2023 har inte avvikit i den övertygelsen, Allgon har ytterligare stärkt sin position på den globala marknaden som en ledare inom säker trådlös styrning och maskinkommunikation. Genom att kontinuerligt fokusera på innovation och tillförlitlighet, har vi satt standarden i branschen och tar nu sikte på att vara det självklara valet för kunder som prioriterar säkerhet och kvalitet.

## Ekonomisk styrka och förberedelse

Detta år visade en imponerande ekonomisk tillväxt för Allgon, med en nettoomsättning som ökade med 91 MSEK till 707,9 (616,7) MSEK, ett bruttoreultat på 540,1 (475,7) MSEK, och en rörelsemarginal på 15,3 (15,5) procent. Dessa siffror är inte bara bevis på vår starka marknadsposition, utan också på vår outtröttliga förmåga att generera värde för våra ägare. Med denna framgång som grund, är vi fast beslutna att fortsätta utveckla och förbättra vår verksamhet. Genom att hålla fast vid den strategi som har lett oss hit, och med en ständig strävan efter innovation och excellens, ser vi fram emot att bygga vidare på vår nuvarande framgång och säkerställa en ännu ljusare framtid för Allgon och alla våra intressenter.

## Allgons marknad

Industrins eskalerande krav på säkerhet, ergonomi och kostnadseffektivitet driver vår marknad framåt, och i denna utveckling finner Allgon sin styrka. Med den snabba framfarten av Industri 4.0 och ökad automatisering, finner våra avancerade lösningar för trådlös styrning och maskinkommunikation sin rätta plats, integrerade i komplexa industriella miljöer. Vår förmåga att i samverkan med våra kunder implementera dessa lösningar som kritiska komponenter i deras system, fördjupar våra långsiktiga kundrelationer och stärker vår position som en svårärsatt partner. Vår framgång bygger på en robust kundbas, bestående av ledande globala industriaktörer och ett omfattande nätverk av installerade system. För att säkerställa fortsatt tillväxt och utveckling, investerar vi målmedvetet i ny teknik och produktinnovation, samtidigt som vi optimerar våra inköps- och logistikprocesser. Det är genom denna dynamik mellan innovation, kvalitetssäkring och global räckvidd som Allgon skapar betydande värde och öppnar upp för nya tillväxtmöjligheter, vilket driver oss framåt med oförminskad kraft.

## Organisationens utveckling

Vår tillväxtstrategi har lett till att vi nu har en imponerande personalstyrka på 400 personer, en närvaro i 23 länder, förstärkt av tillägget av vårt 26:e säljbolag i Danmark. Vi planerar att upprätthålla denna expansionstakt och för att möta marknadens ökade behov ämnar vi att starta ytterligare två dotterbolag under 2024.

När 2023 summeras känner jag även en stolthet över den transformation som Allgonkoncernen har genomgått. Det är en resa som tagit oss från att vara flera självständiga enheter till

att bli ett enat och starkt moderbolag, en resa som krävt mod, vision och ett outtröttligt engagemang från var och en inom vår organisation.

Från den 1 juni 2023 tog vi ett betydelsefullt steg framåt när våra dotterbolag Åkerströms och Tele Radio integrerade sina avdelningar för forskning & utveckling (FoU), produktledning samt hållbarhet, kvalitet och produkt efterlevnad in i Allgonkoncernen. Detta var en strategisk satsning för att stärka vår innovationskraft och säkerställa att hållbarhet och kvalitet är i hjärtat av allt vi gör.

Vidare, under 2023, fortsatte vi att bygga på vår gemensamma grund när personal inom produktion, lager, IT, inköp, produktkvalitet, teknisk support, HR och ekonomi alla samlades under Allgons paraply. Genom dessa åtgärder har vi inte bara effektiviserat våra processer och förbättrat vår operativa effektivitet, utan också främjat en kultur av samarbete och innovation över bolagsgränserna. Vår bolagskompetens har även breddats med en ny CFO med erfarenhet inom bolagsförvärv från sin tid i bland annat Consilium samt ny COO med erfarenhet från storbolag som SKF och General Electrics Additive.

Det är viktigt att betona att våra välkända varumärken, Åkerströms och Tele Radio, fortfarande står starka och oberoende, trots dessa interna förändringar. Vi är övertygade om att detta strategiska beslut att bibehålla varumärkesidentiteterna, samtidigt som vi integrerar våra tekniska och administrativa styrkor i den styrande verksamheten, kommer att fortsätta att tjäna våra kunder och partners väl.

Genom denna transformationsresa har vi lagt en solid grund för framtiden och skapat en plattform för fortsatt tillväxt och innovation.

## Utmaningar och möjligheter

Även om vi har brottats med störningar i komponentkedjan, har vi samtidigt kunnat minska dess effekter och positionera oss starkt för framtiden. Vi har uppnått betydande framsteg när det gäller utvecklingen av vår produktportfölj genom att införa en enhetlig teknikplattform för Tele Radio och Åkerströms. Denna utveckling, förutom att den adderar en helt ny teknikhöjd, möjliggör att produkter, som har existerat på olika marknader och i olika utformningar, kommer att dra nytta av synergier. Dessa synergier innebär inte bara kostnadsminskningar utan också förenklingar för våra medarbetare som arbetar med dessa produkter. Vår ambition är att den gemensamma teknikplattformen ska vara redo för lansering mot slutet av 2024, med en plan för att gradvis



introducera ytterligare produkter och funktioner under 2025. I en tid då ekonomiska prognoser antyder en möjlig recession, har vi proaktivt hanterat vår varulagerstrategi för att säkerställa att vi står rustade för att navigera genom potentiella nedgångar. Genom att minska vårt varulager har vi inte bara förbättrat vår kostnadseffektivitet utan också ökat vår flexibilitet, vilket är avgörande för att kunna anpassa oss snabbt till föränderliga marknadsförhållanden.

### Hållbarhet i handling

Vårt engagemang för hållbarhet har aldrig varit starkare. Nära samverkan med vår huvudägare Bure Equity och de framsteg vi har gjort inom nyckelområden som energiförbrukning och minskning av utsläpp av växthusgaser är centrala i vårt arbete. Vårt bidrag till Världsnaturfonden och stödet till innovativa projekt som "Technico Solar Boat" visar på vår vilja att inte bara leda inom vår bransch, utan också bidra positivt till världen omkring oss. Stort fokus kommer under 2024 vara på att integrera hållbarhetsfrågorna ännu effektivare i koncernen och förbättra effekten av våra insatser. Ett exempel är att bolaget under året som kommer skall minska sina flygtransporter med 10% för att reducera vårt klimatavtryck.

### Framtidsutsikter

Blickar vi framåt, är våra mål tydliga. Vi är väl rustade att fortsätta vår tillväxt genom att ta fler marknadsandelar, etablera fler dotterbolag samt se över möjligheterna att göra bolagsförvärv under 2024. Genom att sprida vår tillverkning mellan Kina och Vietnam, förbättrar vi vår kostnadsstruktur och minskar effekterna av geopolitiska risker, vilket för oss närmare vårt mål att vara marknadsledande till 2027.

Avslutningsvis, tack till var och en av er – våra engagerade medarbetare, våra trogna kunder och våra stödjande aktieägare. Er tillit och ert stöd gör vår framgång möjlig. Med en solid plan och ett tydligt fokus, ser jag fram emot att fortsätta vår resa tillsammans, byggandes på det starka fundament vi har etablerat.

**Ola Samelius**  
VD

# ALLGON®

## VISION


Vi skapar en industriell arbetsmiljö som prioriterar användarnas säkerhet, hälsa och välbefinnande.

## MISSION

Vi skall tillhandahålla de säkraste och mest tillförlitliga lösningarna för industriell radiostyrning och maskinkommunikation.

## VÅR AFFÄRSIDÉ

Vi skapar en säker och användarvänlig arbetsmiljö för kunder inom industrin med våra lösningar för industriell radiostyrning. Samtidigt kostnadseffektiviserar vi deras produktion och logistik. Vi utvecklar vårt erbjudande med avancerad teknologi för att möta kundernas ökande krav på certifiering, ergonomi och användarvänlighet.



## Vår berättelse

Från den innovativa skapelsen av ”The All Angle Antenna” av Torbjörn & Veronica Cramner 1947 har Allgon etablerat sig som en banbrytande kraft inom trådlös kommunikation. Genom årtionden av tillväxt och utveckling har vi utvidgat vår verksamhet globalt och cementerat vårt arv inom trådlös teknik. Vår ambition är att inte bara vara en föregångare inom industrin men att definiera framtiden för industriell radiostyrning och maskinkommunikation.

I vår strävan att bli det ledande företaget inom radiostyrningsteknologi senast 2027, förstärker vi vår närvaro globalt genom våra dotterbolag och skapar en grund för internationell framgång. Vi är engagerade i att transformera industriella arbetsplatser genom att prioritera säkerhet, hälsa och välbefinnande för användarna. Genom att erbjuda de säkraste och mest tillförlitliga lösningarna för trådlös styrning och maskinkommunikation, sätter vi standarden för säkra kommunikationslösningar.

Allgon lägger vikt i nära relationer vilket innebär att vi alltid är tillgängliga för våra kunder, oavsett var de befinner sig. Vår drivkraft för innovation och kvalitet speglar vår strävan att maximera kundvärdet, vilket är kärnan i vår framgång och tillväxt. Vi är stolta över våra värderingar: partnerskap, säkerhet och nyfikenhet – och våra drivkrafter: effektivitet, entreprenörskap och innovation som tillsammans formar kärnan i Allgons identitet. Med blicken stadigt riktad mot framtiden, är Allgon redo att välkomna en ny era av möjligheter och framgång. Vi förstår vikten av att bygga globala, starka och långsiktiga relationer med våra partners – och vi ser fram emot att dela vår fortsatta resa med er.









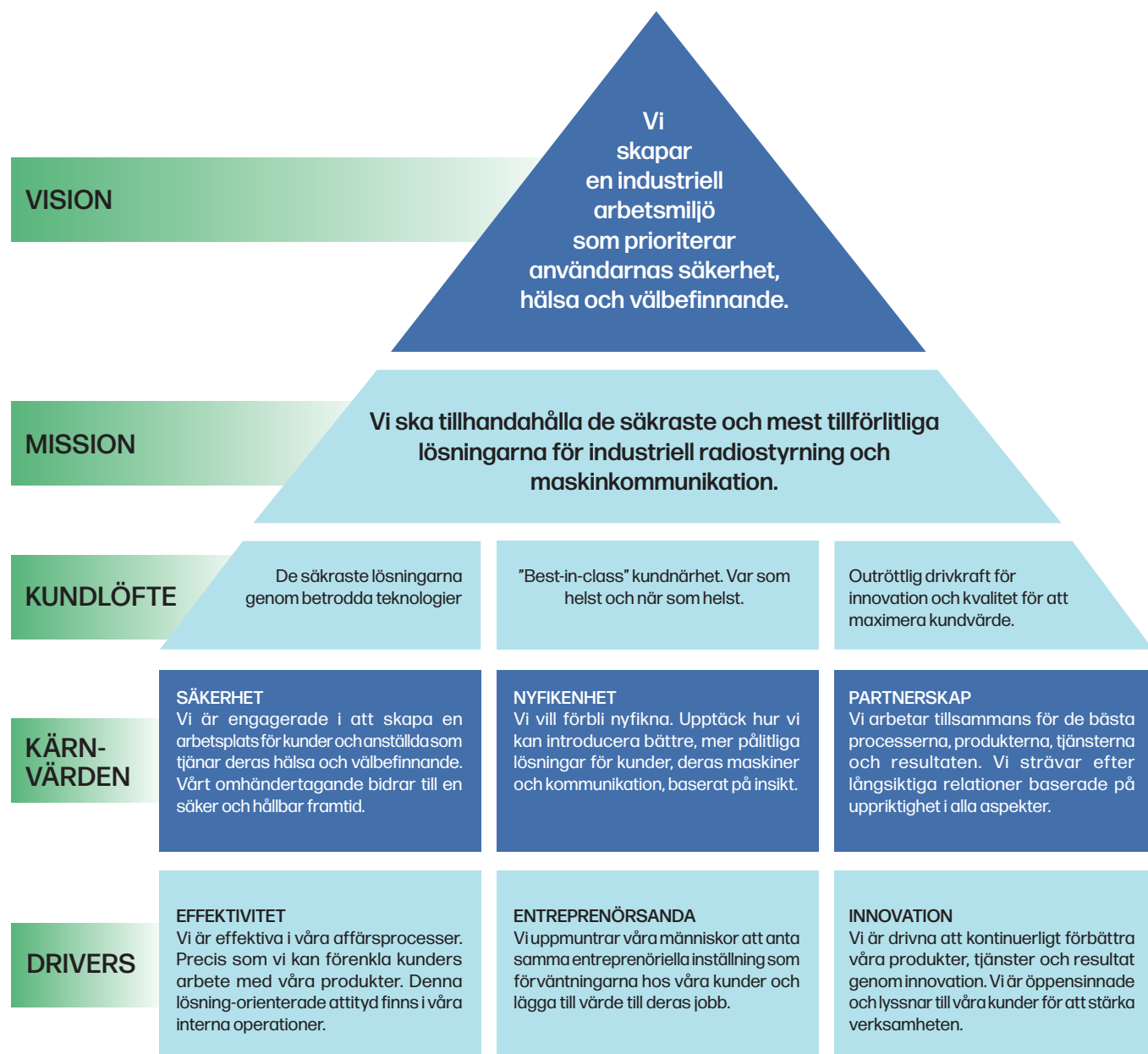
# Strategisk översikt

Allgons framgångsstrategi bygger på att vara i frontlinjen för säkra och tillförlitliga trådlösa kontrollsystem för industriella miljöer. Vår vision är att utforma arbetsplatser som är fokuserade på användarnas säkerhet och välbefinnande. Vårt uppdrag är att tillhandahålla pålitliga lösningar som underlättar kommunikationen mellan människor och maskiner.

Vår kundlöfte är att ständigt leverera överlägsna lösningar som bygger på ansvarsfulla metoder. Våra kärnvärden inkluderar en stark säkerhetskultur, ett proaktivt förhållningssätt till effektivitet och en passion för innovation. Vi uppmuntrar våra medarbetare att tänka nytt, vara nyfikna och ta initiativ som berikar deras arbete och våra kunders erfarenheter.

Genom att arbeta i partnerskap strävar vi efter att optimera våra processer, produkter och tjänster och etablera varaktiga relationer som präglas av ärlighet. Vår ständiga jakt på förbättring och kvalitet garanterar att vi ständigt förnyar oss och bidrar till våra kunders framgångar.

Med denna strategi som vägledning arbetar Allgon för att skapa en hållbar och framgångsrik framtid, för både våra kunder och oss själva.





# Våra bolag

Allgon bedriver verksamhet främst genom bolagen Tele Radio och Åkerströms. Genom bolagens olika varumärken säljs trådlösa kontrollsystem huvudsakligen till industrin. Bolagen verkar på en global marknad och finns representerade på alla kontinenter. Kontrollsystemen används för att styra applikationer såsom industrikrantar, portar, marint, grindar och mobila tillämpningar. Bolagens produkter återfinns i alla delar av samhället, inom tillverkningsindustrin, transportsektorn, gruvarbete, jordbruk

med mera. Trådlös kontroll sätter ergonomi och säkerhet i fokus, att styra en maskin på avstånd är säkrare och effektivare än att vara bunden till en fast monterad kontrollpanel eller trådbunden kontroll. Verksamhet finns även i området behörighetskontroll, ett mjukvarusystem som säkerställer att endast utbildad personal kan köra utrustningen. Systemet, som kan hanteras via ett webbgränssnitt både lokalt och i molnet, tillåter noggrann kontroll över vem som får aktivera applikationen, var och när.

 **tele radio**<sup>®</sup>  
wireless solutions



Tele Radio tillhandahåller en diversifierad produktportfölj av radiostyrningssystem för olika applikationer, inklusive T20 & T60, Panther, Tiger, och TEQ-systemet.

T20 & T60-systemen är utmärkta för enkel objektsstyrning, som garageportar, hissar, och vinschar, erbjudande tillförlitlighet till ett överkomligt pris. Dessa system stödjer flera sändare och mottagare som arbetar tillsammans, vilket möjliggör flexibel kontroll över olika enheter med en räckvidd på ungefär 200 meter.

Panther-systemet utmärker sig genom sin användarvänlighet och anpassningsbarhet, speciellt för standardapplikationer som traverskranar. Det arbetar på frekvensen 2.4 GHz för avbrottsfri användning och inkluderar inbyggda säkerhetsfunktioner för ökad tillförlitlighet. En sändare kan hantera upp till fyra separata kranar, vilket underlättar samordnad kontroll i miljöer där flera användare samarbetar.

Tiger representerar det yppersta inom säkerhet för komplexa applikationer, med SIL3 och PLe-certifiering för arbete i tuffa miljöer. Detta system erbjuder avancerade feedback-funktioner och anpassningsbara användarapplikationer, vilket gör det idealiskt för krävande lyft- och transportuppgifter.

TEQ midjesändarna – PrimaTEQ, VersaTEQ, och SupraTEQ – tillgodoser behovet av hög säkerhet och ergonomi i avancerade miljöer. Dessa sändare finns i två utföranden, Basic Line och Custom Line, för att möta specifika användarkrav i applikationer såsom hydraulik, mobilitet, och industriella maskiner.

Tillsammans utgör Tele Radios produktlinjer en omfattande svit av lösningar för radiostyrning, från enkla till avancerade system, alla designade för att erbjuda ökad flexibilitet, säkerhet och effektivitet i industriella och mobila applikationer.







Åkerströms erbjuder integrerade lösningar för radiostyrning och behörighetsstyrning inom olika industriella och mobila applikationer, kombinerat under tre huvudområden: Sesam, Remotus och Access\_Ctrl.

Sesam är deras flexibla och användarvänliga produktfamilj utformad för icke-säkerhetskritiska tillämpningar, såsom öppning och stängning av industriportar, garageportar, bommar och grindar, samt kontroll av fläktar, strålkastare, diverse maskiner, vinschar till fyrhjulingar och båtar, och bakgavellyftar. Detta system erbjuder oändliga möjligheter för användning inom ett brett spektrum av applikationer tack vare sin robusthet och flexibilitet.

Remotus representerar deras linje av säkra och robusta produkter och lösningar för radiostyrning av säkerhetskritiska applikationer, både industriella och mobila. Från enklare lösningar till avancerade helhetslösningar, har Åkerströms den expertis och erfarenhet som krävs för att hantera komplexa specialanpassningar. Detta innebär att flera system kan kombineras för att på ett effektivt sätt styra de mest avancerade och krävande processerna, säkerställande att alla operativa behov uppfylls med högsta säkerhetsstandarder.

Access\_Ctrl, deras affärsområde för uppkopplade tjänster, kompletterar Åkerströms robusta och säkra radiostyrning med fokus på behörighetsstyrning, daglig tillsyn och loggning av produktionsdata. Det är framtaget för att erbjuda ökad kontroll och säkerhet inom industriella miljöer, där

det är viktigt att hålla en hög säkerhetsnivå genom att säkerställa att endast behörig personal har tillgång till kritiska system och processer.

Tillsammans bildar Sesam, Remotus och Access\_Ctrl en omfattande portfölj av lösningar som erbjuder ökad flexibilitet, säkerhet och kontroll för att möta de specifika behoven inom en rad olika industriella och mobila applikationer





# Hållbarhetsrapport

Med denna rapport följer vi upp och berättar om hur året har gått utifrån ett hållbarhetsperspektiv. Hållbarhetsrapporteringen avser kalender- och räkenskapsåret 2023 och publiceras tillsammans med årsredovisningen i enlighet med ÅRL 6 kap. 2023-års hållbarhetsrapportering baseras på de prioriterade åtgärdsområden med tillhörande aktiviteter som publicerades i 2022-års hållbarhetsrapport tillsammans med andra relevanta aspekter inom hållbarhetsområdet. Allgons hållbarhetsrapporter finns tillgänglig på allgon.se och omfattar koncernen och samtliga dotterbolag.

## Hållbarhetsstyrning

### Hållbarhetsledning

Hållbarhet är prioriterat inom koncernen och förankrat på högsta nivå. Hållbarhet är också inkluderat i Allgons miljöpolicy och uppförandekod. Koncernledningen och styrelsen är ytterst ansvariga för det strategiska hållbarhetsarbetet. Allgon koncernen ägs av Bure Equity som fastställer krav och förväntningar på utveckling av hållbarhetsarbetet, läs mer under Ägarnas roll.

Operativt ansvariga för att ta fram rapporten är ansvarig för koncernens grupp för hållbarhet, kvalitet och produkt efterlevnad, som är direkt underställd Chief Executive Officer (CEO) men när det gäller hållbarhetsrapporteringen sker också rapportering till Chief Financial Officer (CFO) i Allgons koncernledning.

Utöver de formella rollerna och ansvar finns också ett tvärfunktionellt samarbete i en hållbarhetsgrupp som består av deltagare från koncernens HR, Inköp, Finans och deltagare från gruppen för Hållbarhet, Kvalitet och Produkt efterlevnad. Det långsiktiga målet är att även medlemmar från de olika dotterbolagen deltar.

Inom koncernen är alla tillverkande dotterbolag ISO 9001 certifierade och flertalet europeiska dotterbolag är eller har planer på certifiering. Vad gäller övriga ledningssystem så planeras att fler dotterbolag certifierar sig enligt ISO 14001 och 9001. Tele Radio Turkiet utmärker sig genom att man under 2024 planerar att certifiera sig enligt ISO 9001, ISO 14001 och ISO 45001.

## Strategi

En tilltagande medvetenhet och ökande förväntningar innebär nya krav från kunder och samhälle. Hållbarhet är en affärsmöjlighet och konkurrensfördel. Allgons hållbarhetsstrategi, ESG agendan, presenterades och anammades av styrelse och koncernledning under 2022. ESG står för Environmental, Social, and Governance. På svenska Miljö, Socialt ansvar och Bolagsstyrning. ESG-strategin är vår plan och ramverk för att nå visionen om att Allgon ska andas hållbarhet. Den inkluderar initiativ för sänka vårt klimatavtryck, öka engagemanget för hållbarhet inom koncernen och att i större grad inkorporera hållbarhet i våra processer, samt fastställer KPIer.

Allgon omfattas av Corporate Sustainability Reporting Directive (CSRD) och börjar rapportera enligt European Sustainability Reporting Standards (ESRS) år 2026 (för år 2025). Med CSRD skärps kraven på hållbarhetsrapportering som kommer att höjas till samma nivå som den finansiella rapporteringen. Stort fokus kommer under 2024 ligga på implementering av CSRD och att få hållbarhetsfrågorna ännu tydligare in i verksamheten. Emissionsdelen i ESG agendan skall under 2024 ses över och anpassas så att övergångssplanen stämmer överens med kraven som kommer i och med CSRD.

## Ägarnas roll

Allgonkoncernen ägs av Bure Equity, en långsiktig ägare som driver hållbarhetsfrågor.

Bure arbetar aktivt via styrelserepresentation för att tillse att det etableras policyer för ansvarsfullt ägande och ansvarsfulla investeringar för respektive bolag och att verksamheten bedrivs på ett ansvarsfullt och etiskt sätt.

Ansvarsfullt ägande och ansvarsfulla investeringar innefattar frågor om socialt ansvar, miljöansvar och etik. Bures policy för ansvarsfullt ägande och ansvarsfulla investeringar är baserad på Bures kärnvärden, UN Global Compact's tio principer samt lagar och förordningar beslutade av Sverige och Europeiska unionen. Bure inkluderar hållbarhetsfrågor i investeringsanalysen och beslut rörande Bures portföljbolag.

Allgon utvärderas kontinuerligt efter detta ramverk för att säkerställa framsteg inom hållbarhetsområdet.

Under 2023 har hållbarhetsdata samlats in till Bure, i syfte att skapa styrning, nyckeltal och uppföljning. Data har samlats in inom följande områden; energiförbrukning, utsläpp av växthusgaser, korruptionsincidenter, mångfald samt utbildning och kommunikation kring antikorrupktion.

## Hållbarhetsområden och risker

### Mänskliga rättigheter

Allgonkoncernen är beroende av leverantörer och underleverantörer i flera steg från olika delar av världen och det är hos dem som risken för brott mot mänskliga rättigheter bedöms vara som störst. I Allgons uppförandekod för leverantörer krävs våra leverantörer inom ramen för mänskliga rättigheter. Leverantören ska stödja och respektera internationellt proklamerade mänskliga rättigheter, och se till att den inte är delaktig i avkränkningar av mänskliga rättigheter. Leverantören ska inte ägna sig åt eller dra nytta av någon form av modernt slaveri eller barnarbete.

Systematisk översyn av leverantörer och bedömning av leverantörer sker också kontinuerligt. Utifrån den uppförandekod för leverantörer som tagits fram är Allgon berättigad att kräva från leverantören och/eller underleverantören att vidta korrigerande åtgärder inom rimlig tid och att avsluta kontrakt om överträdelserna är av icke korrigerbar karaktär.

### Sociala frågor

Koncernens arbete med sociala frågor såsom, -hälso, jämställdhets- och mångfaldsarbete samt att bidra till det lokala samhället.

Förmågan att attrahera och behålla kvalificerade medarbetare är avgörande för Allgons och dess verksamhet. Allgon är särskilt beroende av personer i ledande befattningar och nyckelpersoner. Attrahera och att behålla kompetenta och engagerade medarbetare påverkar både verksamheten och det finansiella resultatet positivt. Detta uppnås genom att främja utvecklingsmöjligheter för ledare och medarbetare samt att erbjuda kompetensutveckling. Exempel på detta är ledarskapsutbildning, ledarskapsträffar och deltagande i flera olika tekniska kommittéer och övriga nätverk.

Att främja friskvård för medarbetare är viktigt för Allgon och som ett exempel så sponsrar vi olika motionslopp för att stödja ett hållbart medarbetarskap. Allgons huvudkontor och flera av dotterbolagen tillhandahåller friskvårdsbidrag och regelbundna hälsokontroller.

Gällande den fysiska arbetsmiljön så handlar det om att uppfylla nollvisionen för arbetsrelaterade olyckor. Detta sker genom att öka medvetenheten och arbeta aktivt med frågorna. Under 2024 kommer fokus vara säkerhet och hälsa för medarbetare på våra produktionsenheter.

Jämställdhets- och mångfaldsarbete i koncernen syftar till att skapa en tolerant arbetsmiljö fri från diskriminering, kränkande







beteenden och trakasserier. Ökad jämställdhet, mångfald och inkludering är viktiga faktorer för att få olika perspektiv, ökad innovation, lika möjligheter och bättre välmående. Att inte arbeta med jämställdhet och mångfald kan leda till förlust av kompetens och därmed påverka resultat för bolaget.

En balanserad könsfördelning är en viktig fråga inom Teknikbranschen och detta gäller även för Allgon. För att påverka detta så har vi fastställt långsiktiga mål för att uppnå en jämnare balans mellan könen inom koncernen. Genom strategiska åtgärder och medvetenhet strävar vi efter att skapa en mer inkluderande arbetsmiljö. Exempelvis har vi en strävan i rekryteringsprocessen att aktivt identifiera och främja kandidater från den underrepresenterade gruppen till team med en ojämn könsfördelning. Annonserna utformas för att attrahera flera olika målgrupper. Vi tror på att en ökad jämställdhet ger fler perspektiv och leder till ökad innovation.

Allgon har sedan 2019 en koncernövergripande jämställdhets- och mångfaldspolicy.

Under året donerade Allgon till välgörande ändamål bland annat till Världsnaturfonden. Allgon deltar också aktivt i att stötta innovation och har under 2023 har Tele Radio Spanien drivit ett sponsringsprojekt tillsammans med ”Technico Solar Boat”. Uppdraget var att designa och bygga en semiautonom soldriven båt som kan tävla i internationella tävlingar. Gruppen tog andra plats i den internationella studenttävlingen Njord Challenge, som hölls i Norge.

Nytt för 2024 är att anställda har möjlighet att söka bidrag till en förening där de är aktiva. Allgon vill stödja föreningslivet så att fler får möjlighet till en aktiv fritid, bidra till en ökad folkhälsa och delaktighet.

#### Antikorruption

Allgon har nolltolerans mot all form av korruption.

Företagsledningen har åtagit sig att upprätthålla högsta standarder

för professionellt och etiskt uppförande. Allgons anseende är viktigt för dess affär. Koncernens affär baseras på att konsumenter och andra affärspartners associerar koncernen med positiva värderingar och hög kvalitet.

Allgon är en global spelare med en sammansatt värdekedja bestående av många olika aktörer. Korruptionsfall riskerar att skada förtroendet för Allgon som verksamhet, det kan till exempel innebära förlorat anseende vilket kan påverka Allgons verksamhet negativt på flera olika sätt, till exempel förlust av kunder, medarbetare och investerare.

Det är av yttersta vikt för Allgon att hela verksamheten bedrivs med högsta möjliga ansvars känsla, öppenhet och ärlighet. Detta framgår i vår uppförandekod som alla nyanställda informeras om och signerar vid anställningstillfället. Allgon har sedan tidigare ett visselblåsningssystem där samtliga anställda uppmanas till att rapportera oegentligheter i linje med företagets uppförandekod, policyer och riktlinjer. Visselblåsningssystemet har en extern portal där samtliga anställda i Allgons bolag kan rapportera (oavsett anställningsform). Även kunder, leverantörer eller andra intressenter kan använda systemet. Allgon strävar efter ett företagsklimat där visselblåsare känner att de tryggt och utan rädsla kan rapportera oegentligheter. Visselblåsningssystemet avser samtliga former av oegentligheter och inte endast korruptionsärenden.

Under 2023 rapporterades inga oegentligheter.

#### Miljö

Enligt Allgons miljöpolicy ska vi ständigt förbättra vår miljö- och hållbarhetsprestanda, förebygga föroreningar och som minimumkrav följa alla relevanta lagar och riktlinjer inom miljöområdet.

Allgon tar ansvar för miljöutmaningarna i sin interna verksamhet såväl som i alla steg i värdekedjan. Vi arbetar mot Förenta Nationernas (FN) globala mål, Agenda 2030-målen för hållbar





utveckling samt Parisavtalet för att minimera den globala uppvärmningen till 1,5 grader.

Klimatförändringarna för med sig både fysiska risker och omställningsrisker. Till exempel kan fastigheter och anläggningar förstöras av naturkatastrofer samt att klimatmål, tekniska framsteg eller politiska beslut kan skapa ett tryck på verksamheter att ställa om.

Allgonkoncernen är beroende av leverantörer och underleverantörer från olika delar av världen och det är i detta led som effekterna av klimatförändringar bedöms vara som störst. Bland annat kan detta komma att handla om kraftiga variationer av priser och osäker tillgång på råvaror, varor och tjänster. Det kan också komma att påverka transportkostnader i takt med att sektorn genomgår sin omställning.

Omställningsrisker innefattar men är inte begränsade till negativa effekter som kan påverka verksamheten till följd av klimatförändringar och förmåga att anpassa sig efter dessa. Klimatomställningen kräver strukturella förändringar som ställer nya och högre krav på strategier, affärsmodeller, intäktsströmmar och styrning av organisationen som helhet.

Reglerna för kemikalier i artiklar fortsätter att öka både i EU och globalt. Allgon har en god bild över risker som finns kopplade till kemikalier i artiklar. Vi arbetar kontinuerligt att följa upp leverantörer, exempelvis hämtar vi data kontinuerligt om ingående material i globala databaser där leverantörer av komponenter matar in uppgifter om sina produkter. Under året har även stickprovskontroller gjorts i laboratorium för att kontrollera innehållet i produkter. Våra kemikaliekrav är ställda så att vi minst ska garantera uppfyllnad av gällande lagstiftning såsom REACH, POPs och RoHS<sup>1</sup>. Vi undviker i största möjliga mån ämnen på kandidatlistan och andra ämnen vi vet kommer att regleras inom en snar framtid. Vi är medlemmar i Research Institutes of Sweden AB -RISE, Kemikaliegruppen som sprider den senaste kunskapen inom kemi- och miljörelaterade frågor till medlemsföretag i tex textil- och elektronikbranschen. Om det visar sig att en eller flera av koncernens produkter är skadliga eller skulle innehålla olagliga substanser finns det förutom bristande lagefterlevnad också risk att koncernens miljöprofil skadas, oavsett om det beror på ett misslyckande från koncernen eller någon av dess produktionspartners.

Allgon har inte tilldelats böter eller avgifter på grund av försummelse inom miljöområdet under 2023.

---

1. Reach förordningen (EG) nr 1907/2006 (Registration, Evaluation, Authorisation and restriction of Chemicals) som på svenska är: registrering, utvärdering, tillståndskrav och begränsning av kemikalier. Förordningen gäller också varor.












POPs står för "Persistent Organic Pollutants" eller långlivade organiska föroreningar. Det är miljögifter som är skadliga i låga koncentrationer, som är svåra att bryta ner och som dessutom sprids långt från utsläppsplatsen. Inom EU är dessa ämnen reglerade i POPs-förordningen, förordning (EU) nr 2019/1021.

RoHS (2011/65/EU) står för engelskans Restriction of the use of certain Hazardous Substances in Electrical and Electronic Equipment (begränsning av vissa farliga ämnen i elektrisk och elektronisk utrustning).

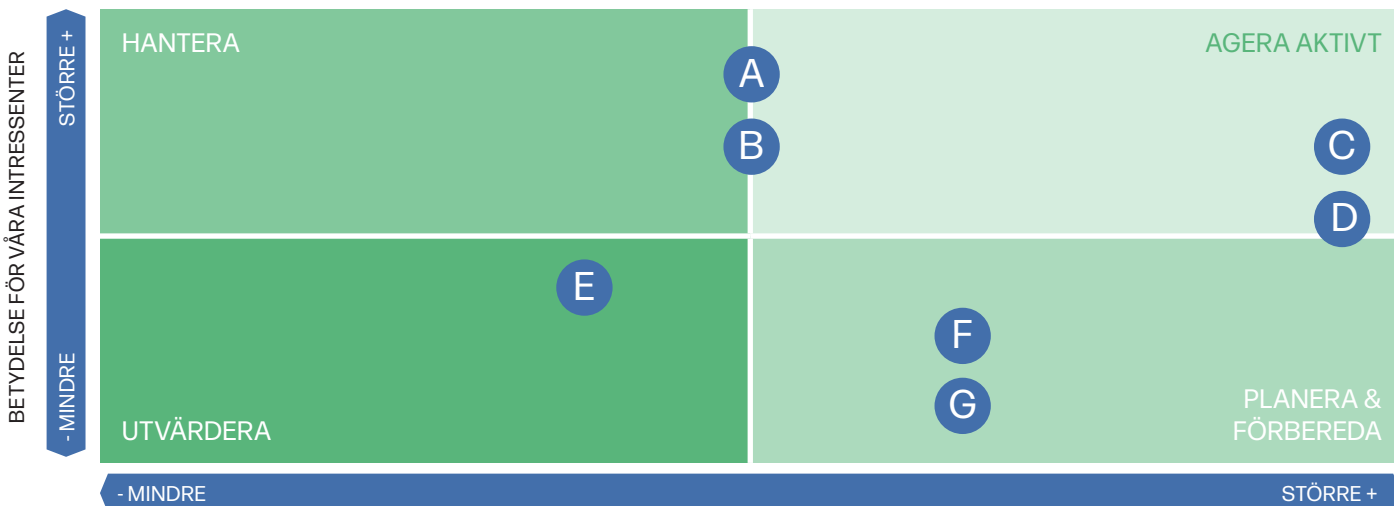




## Tabell över väsentliga frågor, mål och utfall

Väsentliga frågor	Kopplingar FNs Globala Mål	Mål 2023-2024	Utfall 2023								
<b>A</b> Garanterar säkerhet och hälsa för anställda, för att alla anställda ska få en sundare arbetsmiljö		100% av tillbud är uppföljda och åtgärdade  Arbetsrelaterade olyckor: noll	100% (40 st) tillbud är åtgärdade och uppföljda  Arbetsrelaterade olyckor: 0								
<b>B</b> Verka för bättre arbetsvillkor, förbättra de anställdas möjligheter till bra arbetsförhållanden	 	Medarbetarengagemang -eNPS över snitt  Koncerngemensamt utfall för eNPS (långsiktigt mål)  Organisationens temperatur (2024 och framåt) minst 7.6  Jämställdhet - fullständig data i Tabell 1  Könsfördelning per respektive medarbetarkategori	Medarbetarengagemang -eNPS: 11  Jämställdhet Procentuell könsfördelning (män/kvinnor) per respektive medarbetarkategori: <table border="1" data-bbox="1139 524 1474 647"> <tr> <td>Styrelse Allgon</td> <td>67/33</td> </tr> <tr> <td>Koncernledning</td> <td>100/0</td> </tr> <tr> <td>Chefer</td> <td>80/20</td> </tr> <tr> <td>Medarbetare</td> <td>63/37</td> </tr> </table>	Styrelse Allgon	67/33	Koncernledning	100/0	Chefer	80/20	Medarbetare	63/37
Styrelse Allgon	67/33										
Koncernledning	100/0										
Chefer	80/20										
Medarbetare	63/37										
<b>C</b> Klimatpåverkan och klimatanpassning, anpassa bolagets verksamhet mot en mer hållbar position.		Redogöra för Allgons klimat-påverkan kategorier Scope 1, 2 och 3 (delar av)  Utsläppsminskning i linje med forskning (långsiktigt mål)  10% minskning av transport via flyg (2024 och framåt)	Klimatpåverkan växthusgasutsläpp, CO2e i ton*: <table border="1" data-bbox="1139 741 1474 864"> <tr> <td>Scope 1</td> <td>164,6</td> </tr> <tr> <td>Scope 2 location based</td> <td>219,0</td> </tr> <tr> <td>Scope 3</td> <td>38 277,7</td> </tr> <tr> <td><b>Totalt</b></td> <td><b>38 661,2</b></td> </tr> </table> * Fullständig data i Tabell 2	Scope 1	164,6	Scope 2 location based	219,0	Scope 3	38 277,7	<b>Totalt</b>	<b>38 661,2</b>
Scope 1	164,6										
Scope 2 location based	219,0										
Scope 3	38 277,7										
<b>Totalt</b>	<b>38 661,2</b>										
<b>D</b> Ökad kontroll i värdekedjan; att välja eller utveckla samarbeten med underleverantörer för att sträva efter en hållbar utveckling	  	Antal av Allgon HQ leverantörer som antagit Allgons uppförandekod 100%	Site Göteborg: 75% (totalt 37 utav 49 leverantörer) Site Dalarna: 24% (32 nyckelleverantörer av 136 leverantörer)								
<b>E</b> Utnyttja förnyelsebar energi; öka koncernens nyttjande av fossilfria energikällor		Att använda 70% förnyelsebar el Långsiktigt 100% förnyelsebar el	68,5%								
<b>F</b> Samhällsengagemang och socialt ansvarstagande; för ett större deltagande i samhället på lokal nivå	 	Utöka samarbete med tekniska högskolor och yrkeshögskolor	Samarbete med IT-högskolan (Göteborg, Sverige)								
<b>G</b> Råvaror för hållbar omställning- minska koncernens beroende av icke-hållbara material		En LCA (Life Cycle Analysis) per år	Pågående arbete								

## Påverkansanalys



PÅVERKAN PÅ SAMHÄLLE, MILJÖ, EKONOMI



## Våra Prioriterade åtgärdsområden

FN:s globala mål och, koncernens påverkansanalys tillsammans med ESG Agendan utgör grunden för vårt hållbarhetsarbete. Påverkansanalysen utgår ifrån den intressentdialog som gjordes 2021. Intressentdialogen kommer att uppdateras under 2024. Nedan följer en redovisning av de prioriterade områdena som framkom under påverkansanalysen.

- A** - Garantera säkerhet och hälsa för anställda, för att alla anställda ska få en sundare arbetsmiljö.
- B** - Verka för bättre arbetsvillkor, förbättra de anställdas möjligheter till bra arbetsförhållanden.
- C** - Klimatpåverkan och klimatanpassning, anpassa bolagens verksamhet mot en mer hållbar position.
- D** - Ökad kontroll i värdekedjan - att välja eller utveckla samarbeten med underleverantörer för att sträva efter en hållbar utveckling.
- E** - Utnyttja förnyelsebar energi - öka koncernens nyttjande av förnyelsebara och fossilfria energikällor.
- F** - Samhällsengagemang och socialt ansvarstagande - för ett större deltagande i samhället på lokal nivå.
- G** - Råvaror för hållbar omställning - minska koncernens beroende av icke-hållbara material.

Två områden har valts ut för aktiv bearbetning C: Klimatpåverkan och klimatanpassning - anpassa bolagens verksamhet mot en mer hållbar position och D: Ökad kontroll i värdekedjan - att välja eller utveckla samarbeten med underleverantörer för att sträva efter en hållbar utveckling. De två områdena ansågs ha störst påverkan på samhälle, miljö och ekonomi

Nedan följer en redovisning av aktiviteter och utfall från åtgärdsområden A till och med G, se tabell på sida 16 för nyckeltal inom respektive område.

### **A** - Garantera säkerhet och hälsa för anställda; för att alla anställda ska få en sundare arbetsmiljö

Att garantera säkerhet och hälsa för anställda, för att alla anställda ska få en sundare arbetsmiljö är starkt kopplat till det globala målet 8. Nedan definition har använts under 2023 för att fånga upp tillbud och olyckor.

*Tillbud:* En identifierad potentiell risk i arbetsmiljön som kunde ha resulterat i en olycka. Det kan vara att något händer som kan orsaka skada, men ingen blir skadad eller sjuk av händelsen. Det kan också vara så att något händer och orsakar personskada eller sjukdom, men individen kan fortsätta arbeta (som skärsår etc. som kan hanteras med första hjälpen). Om samma situation som ovan orsakar faktiska skador, räknas de som olyckor.

*Olycka:* Det händer något som gör att individen inte kan återgå till sitt arbete. Detta innebär minst en dags sjukskrivning.

Antal tillbud och olyckor för 2023 presenteras ur ett koncernperspektiv och innehåller alltså summan av incidenter respektive olyckor. Under 2023 ökade inrapporterade incidenter från 13 stycken 2022 till 40 stycken, främst genom att medvetenheten har höjts.

### **B** - Verka för bättre arbetsvillkor; förbättra de anställdas möjligheter till bra arbetsförhållanden

Att verka för bättre arbetsvillkor och att förbättra de anställdas möjligheter till bra arbetsförhållanden är direkt kopplat till de globala målen 3 och 10.

Allgon har valt att använda Employee Net Promotor Score (eNPS) fråga som nyckeltal för att redogöra för medarbetarengagemang. eNPS består av en fråga som mäter sannolikheten för om en medarbetare är villig att rekommendera sin organisation som arbetsplats. Detta är en vanligt förekommande fråga och ett sätt för organisationer att mäta medarbetarnas tillfredsställelse. En bra nivå för eNPS ligger mellan 0 och 20, över 20 anses vara högt. Allgon tillhör teknikbranschen där 12,4 är ett snittvärde för eNPS. eNPS mäts på Allgons huvudkontor inklusive Tele Radio Export, Tele Radio Sverige och Åkerströms.

Metoden som använts har varit pulsmätningar. Pulsmätningar ger regelbunden feedback och Allgon kan få en bild av vad som händer runt om i verksamheten varje vecka. Under 2023 låg eNPS under snittvärdet, detta härleds till att de nya arbetsformerna och organisationen fortfarande är under inarbetning.

Från 2024 kommer organisationen mäta och följa upp organisationens temperatur, vilket syftar till att förstå medarbetarnas välbefinnande och engagemang. Genom att identifiera trender inom nio olika områden inom ledarskap, engagemang och arbetssituation är det möjligt att fånga upp tidiga signaler och vidta åtgärder för att skapa en hälsosam och produktiv arbetsplats. Mål från 2024 och framåt kommer att vara en temperatur på minst 7.6 vilket är index för samtliga branscher. Under detta år kommer även frisknärvaro mätas och följas upp. Frisknärvaro refererar till när anställda är närvarande på arbetsplatsen och har en sund och säker arbetsplats. Frisknärvaro är avgörande för företag eftersom det påverkar produktivitet, minskar kostnader och förbättrar arbetsmiljön. Genom att värna om medarbetarnas hälsa blir företaget mer attraktivt och framgångsrikt. Nyckeltalet kommer att samlas in och utifrån utgångsläget sätta mål.

Könsfördelning är en av många komponenter vad gäller Allgons arbete med mångfald och vi arbetar för att koncernen ska spegla samhället i stort. Könsfördelning används därför som ett nyckeltal. Könsfördelningen redovisas från ett koncernperspektiv där den lokala ledningsgruppen inom dotterbolagen redovisas som chefer.

Tabell 1. Könsfördelning per respektive medarbetarkategori för Allgon  
Procentuell könsfördelning, män respektive kvinnor

Medarbetarkategori*	Utfall 2022	Mål 2023 och 2024	Utfall 2023
Styrelse Allgon	67/33	60/40	67/33
Koncernledning	100/0	80/20	100/0
Chefer	84/16	80/20	80/20
Medarbetare	63/37	60/40	63/37

\*Konsulter är inkluderade i ovan siffror när ett anställningsliknande förhållande existerar.

Långsiktigt mål är att könsfördelningen skall reflektera ett 50/50 förhållande.

### **C** - Klimatpåverkan och klimatanpassning; anpassa bolagens verksamhet mot en mer hållbar position

Minskad klimat- och miljöpåverkan är ett prioriterat hållbarhetsområde för Allgon och att anpassa sin verksamhet för att reducera främst växthusgasutsläpp är ett bidrag till det globala målet nummer 13.

Allgon har därför under en längre tid arbetat med att få ner koldioxidavtrycket för transporter och att minska andelen gods som skickas med flyg. Det har främst skett genom att finslipa prognoser och kunna planera transport bättre och därmed minska





andelen som skickas via flyg.

Under 2024 och 2025 kommer vi fortsätta att arbeta med transporter och att öka frakt som går med båt med 20%. Gods som går med flyg kommer att minska med 10%. Från våra produktionsenheter i Asien under 2023 gick 94 ton med flyg och 53 ton med båt.

Vi ska också ständigt öka miljömedvetenheten hos alla våra anställda samt att utrusta dem med de verktyg som krävs för att behålla sitt engagemang och deltagande. Under året har Allgon också arbetat med strategisk kompetenshöjning i området hållbarhet och miljö. Ledningsgruppen har deltagit i workshop rörande hållbarhet, strategi och CSR. Medarbetare och ledning anställda av Allgon, dotterbolagscheferna och anställda i tre dotterbolag har erbjudits grundutbildning online inom områden hållbarhet och miljö. Utbildningsatsningen fortsätter och målet är att under 2024 ha 100% deltagande för Allgons medarbetare. Under 2022 genomfördes arbete för att ha Allgons första så kallade CO2eq baslinje. Att etablera en solid baslinje är ett viktigt steg för att förstå vilka delar av verksamheten som ger vilka emissioner och styra utefter största påverkan och möjlighet att påverka flödet. Vår bedömning var att det fanns metodförbättringar som vi ville utföra 2023.

Det finns två sätt att beräkna utsläpp av växthusgaser, antingen genom aktivitetsdata eller genom spend-data ("spenderade pengar"). Under 2022 användes spend-data, detta har under 2023 ersatts av enbart aktivitetsdata. Aktivitetsdata är att föredra då man baserar kalkylerna på faktiskt aktivitet i verksamheten. Nackdelen med aktivitetsdata är att den kan vara ofullständig genom att all data inte finns tillgänglig.

Kategorin inköpta varor och tjänster gav stort utslag på Scope 3 under 2022 men för att fördjupa förståelsen och öka datakvaliteten behövdes insatser. Under 2023 har därför arbete gjorts på att höja kvaliteten på kategorin inköpta varor och tjänster genom att få in specifik aktivitetsdata per materialslag från våra producerande dotterbolag och vår största underleverantör. Detta har gjort att kategorin inköpta varor och tjänster har ökat i storlek och är den största kategorin under Scope 3. Främst är det kretskorten och ingående komponenter som står för den största påverkan. Beräkningar på kretskorten utgick ifrån emissionsfaktorer från

mobiltelefoner vilket ska ses som "worst case".

Samma kategorier som i inköpta varor och tjänster används för att beräkna kategorin hantering av sålda produkter när de blivit uttjänta. Denna kategori fattades i 2022 hållbarhetsrapport.

Nedan följer en redovisning på Allgons växthusgasutsläpp i enlighet med Greenhouse Gas Protocol (GHG)-protokollet. Scope 1 i GHG-protokollet omfattar de utsläpp som sker i den egna verksamheten (direkta) till exempel bränsleförbränning och från fordon organisationen äger eller kontrollerar. Scope 2 omfattar utsläpp (indirekta) från inköpt elektricitet, ånga, värme och kyla. Scope 3 rör övriga indirekta utsläpp, från inköpta material, produktanvändning, avfallshantering, affärsresor etc. som organisationen inte äger eller kontrollerar.

Tabell 2, Växthusgasutsläpp, CO2e i ton

	Utfall 2022 (ton CO2e)	Utfall 2023 (ton CO2e)	Förändring
Scope 1	2071	164,6	-42,6
Scope 2 Location Based	162,0	219,0	57,0
Scope 3*	7 314,9	38 277,7	30 962,8
<b>Totalt</b>	<b>7 684,0</b>	<b>38 661,2</b>	<b>30 977,2</b>

\*Datan för 2023 är inte heltäckande gällande Scope 3 utsläpp och saknar kategorin: Scope 3 - use of sold products, på svenska användning av sålda produkter. Viss extrapolering är gjord av data i Scope 3 i kategorien downstream transport och i scope 2 inköpt elektricitet.

### D - Ökad kontroll i värdekedjan; att välja eller utveckla samarbeten med underleverantörer för att sträva efter en hållbar utveckling

Genom att öka kontrollen i värdekedjan ur ett hållbarhetsperspektiv ser vi att vi kan bidra till uppfyllanden av globala mål 10, 12 och 16. Under 2022 infördes den uppgraderade koncerngemensamma uppförandekoden för leverantörer. Den innehåller riktlinjer gällande; lagstiftnings efterlevnad, mänskliga rättigheter, anställdas rättigheter, etik, arbetsplats säkerhet, miljöfaktorer och rapportering av överträdelser. För att se uppförandekoden för leverantörer i sin helhet, besök Allgons hemsida.

Ansvarig för den nu gällande uppförandekoden för leverantörer är gruppens Chief Operating Officer (COO) som ingår i koncernledningen för Allgon. Operativt ansvarig för att



driva signeringar av uppförandekoden hos leverantörer är respektive dotterbolags inköpsansvarig och/eller ansvarig för distributionskedjan.

Under 2023 har 75% (totalt 37 utav 49 leverantörer) som levererar varor till Allgons huvudkontor i Göteborg signerat uppförandekoden. För vår site i Dalarna har 32 av 136 leverantörer signerat uppförandekoden. Dessa 32 leverantörer är strategiskt viktiga nyckelleverantörer. Under 2024 är målet att alla av Allgons huvudkontors leverantörer ska signera uppförandekoden. Arbetet kommer under 2024 även innehålla ytterligare led i leverantörskedjan.

### **E** - Utnyttja förnyelsebar energi; öka koncernens nyttjande av fossilfria energikällor

Att utnyttja förnyelsebara energikällor är en nyckelaktivitet för att minska utsläppen i synnerhet inom Scope 2 men även Scope 3 (i enlighet med GHG-protokollet) där vi finner Allgons leverantörer. Här bidrar vi direkt till det globala målet 7. Se tabell för resultat och mål 2023 på sida 16.

### **F** - Samhällsengagemang och socialt ansvarstagande; för ett större deltagande i samhället på lokal nivå

Allgon vill bidra till en långsiktig sociala hållbarhet genom att främja ungas anställning och praktik och på så sätt bidra till de globala målen 8 och 10.

Vi satsar på kontakt med universitet och att attrahera studenter, detta för att stödja att unga kommer in på arbetsmarknaden och kunna visa upp vår bransch. Det är också ett sätt att fortsätta säkra kompetensförsörjning. Detta gör vi genom att erbjuda praktikperiod och extrajobb under lov.

Vi har under 2022 redovisat antal praktikanter och pNPS som står för praktik Net Promoter Score. Under 2023 har vi för lite data på pNPS för att mätningen ska vara pålitlig. Vi kommer inte fortsättningsvis samla kvantitativa data inom området. Dock kommer det att vara satsningar inom området, till exempel utöka samarbete med tekniska högskolor och yrkeshögskolor.

### **G** - Råvaror för hållbar omställning; minska koncernens beroende av icke-hållbara material

Att ställa om till mer hållbara råvaror och minska koncernens beroende av icke-hållbara material bidrar till det globala målet 12. All elektronik gör ett starkt miljöavtryck på grund av ingående material (metaller, plast och sällsynta jordartsmetaller) men också produktion av materialet innehåller många och komplexa steg. Genom att förlänga livslängden och erbjuda robusta produkter kan man sprida ut effekten av produktion och ingående material. Elektronikprodukter med lång livslängd gör att kunderna behöver köpa färre nya produkter. Åkerströms, Allgons dotterbolag i Dalarna i Sverige, erbjuder service för att kunna fortsätta bruka produkterna under många år och ha en så lång brukstid som möjligt.

Under 2023 har vi initierat aktiviteter omkring ”LCA livscykelanalys (LCA)”. LCA är en metod för att beräkna miljöpåverkan under en produkts hela livscykel – från att naturresurser utvinns till dess att produkten inte längre används och måste tas om hand. Den ökade medvetenheten kring miljö- och hållbarhetsfrågor har gett en större efterfrågan på klimatdeklarationer och LCA-beräkningar. Kompetens inom området har höjts 2023 genom utbildning av personal inom flera avdelningar såsom inköp och FoU.

Från och med 2024 kommer vi att ta fram en LCA per år för en produkt. Utifrån LCA kan vi identifiera vilka ingående material och var någonstans i livscykeln vi har mest påverkan. Det kommer ge strategisk kunskap för produktutveckling.



# Förvaltningsberättelse

Styrelsen och verkställande direktören för Allgon AB, med organisationsnummer 556387-9955 och säte i Göteborg, får härmed avge årsredovisning och koncernredovisning för räkenskapsåret 2023.

## Ägarförhållanden

Allgon AB ägs till 91,1 % av Bure Equity AB (organisationsnummer 556454-8781).

## Verksamhet och struktur

Allgon är en världsledande aktör inom industriell radiostyrning som utvecklar, tillverkar och levererar lösningar inom industriell radiostyrning till kunder runt om i världen. Allgon har en lång historia av att arbeta med trådlös kommunikation. Sedan 2018 har verksamheten fokuserats mot industriell radiostyrning där vi är en av de fem största aktörerna globalt. Industriell radiostyrning har en mängd olika tillämpningsområden i såväl industrin som i bygg- och transportsektorn. Våra lösningar har ofta en central och affärskritisk roll i våra kunders produktion och för deras medarbetares säkerhet.

Schematiskt är verksamheten organiserad enligt nedan:



Underkoncernen Tele Radio består av 29 bolag (inklusive produktionsbolag) med verksamhet i 23 länder. Åkerströms är ett helägt dotterbolag till Allgon AB. Moderbolaget Allgon AB bedriver koncerngemensam verksamhet.

## Marknad

Bolagen i Allgon består väsentligen av Tele-Radio i Lysekil AB samt Åkerströms Björbo AB. Båda verkar inom segmentet Industriell Radiostyrning. Bolagens tillsammans fem viktigaste marknader är Sverige, Tyskland, USA, Nederländerna och Storbritannien.

Den globala COVID-19 pandemin har under 2023 avtagit, men har fortsatt haft påverkan främst för det kinesiska produktionsbolaget. Även halvledarproblematiken har under räkenskapsåret minskat, och beräknas fortsatt minska under 2024.

Åkerströms och Tele Radio har under året präglats av fortsatt god tillväxt, vilket positivt påverkat såväl omsättning som resultat över budgeterat. Bolagen har tagit nya marknadsandelar och expanderat verksamheterna ytterligare, vilket ger oss en ytterligare stark position.

Under 2023 har Tele Radio fortsatt att expandera genom att öppna ett ytterligare dotterbolag i Danmark. Vi planerar för vidare expansion under 2024.

Allgons produkter och tjänster används allt bredare inom industrin. Vi har utvecklat nya produkter, tjänster och service för att passa en mer digital värld.

## Väsentliga händelser under 2023

- I februari öppnade Tele Radio ett nytt dotterbolag Tele Radio Danmark ApS i Svenstrup Danmark.
- Likvidation av det ryska dotterbolaget Tele Radio Professional Radio Control LLC har slutförts. Likvideringen har en oväsentlig påverkan på koncernen.
- Utifrån det geopolitiska läget har åtgärder genomförts för att begränsa risker.
- Under året slutfördes transformationsprocessen med Tele Radio och Åkerströms, vilket resulterat i att samtliga anställda i Tele-Radio i Lysekil AB flyttades till Allgon, likaså all icke säljande personal hos Åkerströms flyttades till Allgon. Åkerströms är därmed ett renodlat säljbolag.

Ledningen hos Allgon har förstärkts med ny COO från 2023-08-14, samt ny CFO som tillträdde 2023-09-11.

## Väsentliga händelser efter räkenskapsårets utgång

Ett ytterligare dotterbolag har etablerats i Italien.

Ledningen har tagit beslut om att avveckla ett av koncernens producerande bolag, Allgon Communication (Tianjin) Ltd.

## Väsentliga risker och osäkerhetsfaktorer Risker och osäkerhetsfaktorer

Om någon av nedan beskrivna risker skulle materialiseras kan det innebära omfattande negativa effekter på koncernens verksamhet, resultat, finansiella ställning och utsikter.

### Risker relaterade till koncernens partners

Allgonkoncernen är beroende av, och kommer fortsätta att vara beroende av, samarbeten med olika samarbetspartners för att producera, marknadsföra och sälja sina nuvarande produkter och utveckla framtida produkter. Koncernens affär är därmed till stor del beroende av utomstående partners, framför allt våra produktionspartners i Asien och Tyskland. Om dessa partners inte fullföljer sina skyldigheter enligt avtal eller om kvaliteten i levererade produkter är otillräcklig kan omsättning och vinst påverkas negativt.

### Risker relaterade till utveckling av nya produkter

För att upprätthålla konkurrenskraft och kunna erbjuda kunderna ett relevant produktsortiment utvecklar Allgon ständigt nya produkter. Om Allgon misslyckas med att skapa relevanta produkter som möter den snabba utvecklingen inom trådlös kommunikation och radiostyrning kommer koncernen snabbt att tappa marknadsandelar och intäkter. Det finns dock ingen garanti för att koncernen kommer att vara framgångsrik i utvecklingen av nya produkter, eller att en ny produkt marknads lanseras som förväntat, eller över huvud taget. Ett misslyckande med att utveckla nya produkter kan orsakas av flera faktorer. En faktor är att den relevanta produkten inte innehåller de önskade kvaliteterna eller egenskaperna. En annan faktor är att den relevanta produkten är för dyr att producera och sälja. Följaktligen finns det en risk att koncernen allokera signifikanta resurser i tidskrävande och dyra utvecklingsprojekt utan att få en fördel av det.

### Försäljningsrelaterad risk

Det är svårt att förutse marknadens mottagande av en ny produkt. Även om kvaliteten hos en ny produkt är bra och den säljs till ett konkurrensmässigt pris finns det ingen garanti för att det blir en framgångsrik lansering.



## Produktionsstörningar

Produktionen av koncernens produkter utförs dels av utomstående partners i Asien och Tyskland, dels i egna sammansättningsfabriker. Koncernens framgång är beroende av pålitlig och effektiv produktion. Störningar i produktionen eller hos underleverantörer i form av strejker, naturkatastrofer, sabotage, social oro eller brand kan göra det svårt, eller omöjligt, för koncernen att uppfylla sina åtaganden mot kunder och att leverera överenskommen kvantitet och kvalitet inom utsatt tid, vilket kan öka risken att kunden byter leverantör. Kunden kan också ha rätt till kompensation om koncernen är oförmögen att leverera utifrån sina åtaganden.

## Risk relaterad till immateriella rättigheter

Koncernens framgång är till stor del beroende av dess förmåga att uppnå och behålla skydd för sina immateriella rättigheter, inklusive patent, för nuvarande och framtida produkter. Det finns en risk att koncernen inte erhåller patent eller andra immateriella rättigheter för sina framtida innovationer. Därtill är patent endast giltiga under en begränsad tidsperiod och det finns en risk att koncernens nuvarande och framtida immateriella rättigheter inte utgör ett fullgott skydd. De produkter som koncernen utvecklar kan utgöra intrång i patent som ägs och kontrolleras av utomstående parter. Om koncernen tvingas in i rättsliga förfaranden beträffande rätten till ett patent kan kostnaderna för sådana förfaranden bli betydande och koncernen kan även förlora saken, vilket skulle kunna resultera i att skyddet för en eller flera av koncernens produkter upphör eller innebära en förpliktelse att betala betydande skadestånd. Koncernen är även beroende av know-how och affärshemligheter och försöker skydda sådan information genom sekretessavtal med sina anställda, konsulter och andra partners. Det är dock inte möjligt att fullt ut skydda koncernen mot otillåtet avslöjande av information och det finns en risk att konkurrenter får tillgång till och använder know-how och att affärshemligheter utvecklade av koncernen skadas.

## Konkurrens

Koncernen verkar på en konkurrensutsatt marknad. Koncernens framtida möjligheter att konkurrera är, bland annat, beroende av bolagets och dess konkurrenters finansiella resurser, marknadsföring och produktutveckling. Dessutom har flera av koncernens konkurrenter större finansiella resurser än koncernen vilket skulle kunna resultera i konkurrensfördelar för dessa aktörer. Det finns även en risk att koncernen inte kan reagera tillräckligt snabbt på ageranden från konkurrenter och på existerande och framtida marknadsbehov. Ökad konkurrens från befintliga och nya marknadsaktörer, liksom försämrade konkurrensmöjligheter kan resultera i minskad försäljning och mindre marknadsandelar.

## Finansiella risker

Allgonkoncernen utsätts genom sin verksamhet för ett antal olika finansiella risker däribland kreditrisk, marknadsrisker såsom valutarisk, ränterisk, och likviditetsrisk. Koncernens ledning och styrelse arbetar aktivt för att minimera dessa risker.

## Kreditrisk

Kreditrisk definieras som risken att koncernens motparter inte kan uppfylla sina finansiella åtaganden mot koncernen. Koncernens största kreditrisk är kundfordringar. Historiskt har koncernen haft väldigt lite kundförluster och ekonomiavdelningen lägger stort fokus på indrivning av förfallna kundfordringar. Koncernen har även fastställda riktlinjer för att säkra att försäljning av produkter och tjänster sker till kunder med lämplig kreditbakgrund.

## Valutarisk

De senaste årens kraftiga valutafluktuationer är en av de risker som koncernen har att hantera. Koncernens valutapolitik innebär att man inte arbetar med valutasäkring. Koncernen har idag försäljning främst i SEK, USD, CNY, GBP och EUR och kostnader i samma valutor, vilket i sig delvis balanserar valutarisken.

## Likviditetsrisk

Likviditetsrisk är risken för att koncernen får svårigheter att fullgöra sina förpliktelser som sammanhänger med finansiella skulder. Koncernens verksamhet innefattar också en likviditetsrisk då mycket kapital binds i lager och kundfordringar. Koncernen jobbar kontinuerligt med att förbättra lageromsättningshastigheten i syfte att minimera både lagret av färdigvaror och kundfordringar. Då det ligger i koncernens strategi att genomföra kompletterande förvärv kan koncernens skuldsättning förändras över tid. Styrelsen gör alltid en samlad bedömning av vilken risk upptagande av förvärvslån innebär för koncernen. För ytterligare information om koncernens finansiella risker se not K4 Finansiella risker.

## Marknads- och verksamhetsrelaterade risker

Allgonkoncernen är beroende av den allmänna konjunkturen.

## Allgons anseende

Allgons anseende är viktigt för dess affär. Koncernens affär baseras på att konsumenter och andra affärspartners associerar koncernen med positiva värderingar och hög kvalitet. Om Allgon eller någon i företagsledningen skulle agera på ett sätt som står i konflikt med koncernens värderingar, eller om någon av koncernens produkter inte möter de förväntningar marknaden ställer, föreligger en risk att anseendet skadas. Om det visar sig att en eller flera av koncernens produkter är skadlig för miljön finns det risk att koncernens miljöprofil skadas, oavsett om det beror på ett misslyckande från koncernen eller någon av dess produktionspartners.

## Nyckelpersoner

Koncernen är beroende av ett antal nyckelpersoner, inklusive företagsledningen och andra anställda med specialistkompetens. Koncernens framtida utveckling och framgång är beroende av dess förmåga att rekrytera och behålla sådana nyckelpersoner.

## Operationell risk

Operationell risk definieras som risken att åsamkas förluster på grund av bristfälliga rutiner och/eller oegentligheter. God internkontroll, ändamålsenliga administrativa system, kompetensutveckling och tillgång till pålitliga värderings- och riskmodeller är en god grund för att garantera operationell säkerhet. De anställdas kunskap, erfarenhet och engagemang är viktiga för Allgons framtida utveckling. Allgon skulle kunna påverkas negativt om ett flertal av koncernens anställda samtidigt lämnade Allgon eller för det fall att det skulle uppkomma brister i koncernens operationella säkerhet.

## Twister

Rättsliga tvister innebär i sig risker för såväl förlust av målen som kostnader för ombud och, vid skiljeförfarande, skiljenämnden. Det finns alltid risk att tvister uppkommer kring avtal eller att uppkomna tvister inte kan lösas på ett för koncernen fördelaktigt sätt. Rättsliga förfaranden kan därför få en negativ effekt på Allgons verksamhet, finansiella ställning och resultat.

## Ändrad lagstiftning

Nya lagar eller regler, eller förändringar avseende tillämpningen av befintliga lagar, kan påverka koncernens verksamhet negativt. I dagsläget är inga sådana förändringar kända.

## Hållbarhetsrapport

I enlighet med ÅRL 6 kap 8 § resp. 11 § har Allgon valt att upprätta den lagstadgade hållbarhetsrapporten som en från årsredovisningen avskild rapport. Hållbarhetsrapporten återfinns på sidorna 12 - 19 samt på bolagets hemsida.

## Utsikter för 2024

Det förväntas att halvledarproblematiken kommer att avta under den första halvan av 2024. Bolagen inom Allgon har antagit en tillväxtorienterad strategi och förutser en ökning av försäljningen under året.

Företagen fortsätter aktivt att arbeta på att expandera sina marknadsandelar, främst genom att utnyttja det kontinuerligt expanderande produktsortimentet som utvecklas av moderbolaget. Samtidigt fortsätter företagen att etablera nya dotterbolag och återförsäljare för att stärka sin närvaro på marknaden.

## Bolagets aktier

Aktiekapitalet uppgår till 85 MSEK och består av 56 222 597 B-aktier, vilket ger ett kvotvärde om 1,51 SEK per aktie. Inga aktier i serie A finns utgivna. Varje aktie berättigar till en röst.

## Året i siffror

### Nettoomsättning

Nettoomsättningen för perioden ökade med 91,3 MSEK till 708 (616,7) MSEK jämfört med föregående år.

### Brutto- och rörelseresultat

Bruttoresultatet uppgick till 540,1 (475,7) MSEK, vilket motsvarar en bruttomarginal om 76,3 (77,2) procent. Rörelseresultatet uppgick till 108,2 (95,8) MSEK vilket ger en rörelsemarginal på 15,3 (15,5) procent.

### Finansnetto

Årets finansnetto uppgick till -14,9 (-6,4) MSEK.

### Årets resultat

Årets resultat före skatt uppgick till 93,2 (89,4) MSEK. Årets resultat hänförlig till moderbolagets aktieägare uppgick till 66,7 (66,3) MSEK. Skatt för året uppgick till -19,1 (-16,9) MSEK. Skattekostnaden är främst hänförlig till Tele Radios utländska dotterbolag.

Minoritetens andel av årets resultat uppgick till 7,4 (6,2) MSEK. Årets resultat ger ett resultat per aktie om 1,32 (1,29) SEK. Skillnaden mellan periodens resultat och periodens totalresultat uppgick till -8,8 (25,8) MSEK och beror på omräkningsdifferenser hänförliga till Tele Radio-koncernen.

### Årets kassaflöde

Kassaflödet från den löpande verksamhet uppgick till 114,8 (59,7) MSEK. Kassaflödet från investeringsverksamheten uppgick till -19,1 (-20,2) MSEK. Kassaflödet från finansieringsverksamheten uppgick till -40,1 (-34,7).

## Finansiell ställning per 2023-12-31

Kassalikviditeten, omsättningstillgångarna exklusive lager

i förhållande till korta skulder uppgår till 76,2 (127) procent vid årets slut. Likvida medel vid årets slut uppgick till 143,3 (91,8) MSEK. Per den 31 december 2023 uppgick outnyttjade checkräkningskrediter till 100 (100) MSEK. Tillgängliga checkräkningslimiter uppgick till 100 (100) MSEK.

## Medarbetare

Den 31 december 2023 hade Allgonkoncernen 415 medarbetare fördelade på 23 länder, varav 137 var kvinnor och 278 var män. Medelantal anställda i organisationen uppgick under året till 409 (376), varav 135 kvinnor och 274 män.

## Förslag till resultatdisposition

Till årsstämans förfogande står följande vinstmedel i moderbolaget (alla belopp i SEK):

Balanserade vinstmedel	202 098 981
Årets resultat	22 539 474
<b>Totalt</b>	<b>224 638 455</b>

Styrelsen föreslår att ovanstående belopp disponeras enligt följande: Styrelsen föreslår att utdelning om 30 000 000 lämnas för räkenskapsåret 2023-01-01--2023-12-31. I ny räkning överförs 194 638 455.



## Koncernens rapport över totalresultat

TSEK	Not	2023	2022
Nettoomsättning	K5	707 955	616 677
Aktiverat arbete för egen räkning		5 903	3 734
Övriga rörelseintäkter	K9	12 097	13 303
Råvaror och förnödenheter		-167 811	-140 930
Övriga externa kostnader	K6, K7	-124 966	-114 878
Personalkostnader	K8	-285 552	-237 362
Avskrivningar och nedskrivningar		-27 539	-26 804
Övriga rörelsekostnader	K9	-11 926	-17 939
<b>Rörelseresultat (EBIT)</b>		<b>108 163</b>	<b>95 801</b>
Resultat från finansiella poster			
Ränteintäkter och liknande resultatposter	K10	1 131	757
Räntekostnader och liknande resultatposter	K10	-16 074	-7 135
<b>Finansnetto</b>		<b>-14 943</b>	<b>-6 378</b>
Resultat före skatt (EBT)		93 220	89 423
Skatt på årets resultat	K11	-19 086	-16 887
<b>Periodens resultat</b>		<b>74 134</b>	<b>72 536</b>
<b>Periodens resultat, koncernen totalt</b>		<b>74 134</b>	<b>72 536</b>
Övrigt totalresultat			
Omräkningsdifferens		-8 802	25 775
<b>Periodens totalresultat</b>		<b>65 332</b>	<b>98 311</b>
Periodens resultat hänförligt till			
Moderföretagets aktieägare		66 710	66 383
Innehav utan bestämmande inflytande		7 424	6 153
		<b>74 134</b>	<b>72 536</b>
Periodens totalresultat hänförligt till			
Moderföretagets aktieägare		58 225	90 929
Innehav utan bestämmande inflytande		7 107	7 382
		<b>65 332</b>	<b>98 311</b>

## Koncernens rapport över finansiell ställning i sammandrag

TSEK	Not	2023-12-31	2022-12-31
<b>TILLGÅNGAR</b>			
<b>Anläggningstillgångar</b>			
Immateriella anläggningstillgångar			
Goodwill	K12	302 708	302 841
Varumärken	K12	25 000	25 000
Övriga immateriella anläggningstillgångar	K12	36 374	22 947
<b>Summa immateriella anläggningstillgångar</b>		<b>364 082</b>	<b>350 788</b>
Materiella anläggningstillgångar			
Byggnader & ombyggnation på annans fastighet	K13	9 698	10 365
Maskiner, verktyg & inventarier	K13	11 194	12 989
Nyttjanderättstillgångar		60 535	62 486
<b>Summa materiella anläggningstillgångar</b>		<b>81 427</b>	<b>85 840</b>
Finansiella anläggningstillgångar			
Aktier och andelar	K14	6	6
Övriga långfristiga tillgångar	K15	1 479	1 116
Uppskjuten skattefordran	K11	21 639	25 227
<b>Summa finansiella anläggningstillgångar</b>		<b>23 124</b>	<b>26 349</b>
<b>Summa anläggningstillgångar</b>		<b>468 633</b>	<b>462 977</b>
<b>Omsättningstillgångar</b>			
Varulager	K16	156 978	165 925
Kundfordringar	K17	81 486	77 478
Skattefordringar		5 157	6 904
Övriga kortfristiga fordringar	K18	11 198	18 347
Förutbetalda kostnader och upplupna intäkter	K19	5 303	7 736
Likvida medel	K20	143 304	91 774
<b>Summa omsättningstillgångar</b>		<b>403 426</b>	<b>368 164</b>
<b>SUMMA TILLGÅNGAR</b>		<b>872 059</b>	<b>831 141</b>
<b>EGET KAPITAL OCH SKULDER</b>			
Aktiekapital	K21	85 000	281 113
Övrigt tillskjutet kapital		332 345	332 345
Omräkningsreserv		15 172	23 656
Balanserade vinstmedel inklusive årets resultat		55 691	-187 131
<b>Eget kapital hänförligt till moderbolagets aktieägare</b>		<b>488 208</b>	<b>449 983</b>
Innehav utan bestämmande inflytande		11 804	10 298
<b>Summa eget kapital</b>		<b>500 012</b>	<b>460 281</b>
Långfristiga skulder			
Avsättningar	K22	1 194	1 690
Långfristiga leasingkulder	K7	45 332	50 978
Övriga långfristiga skulder	K23	948	200 942
Uppskjuten skatteskuld		1 234	2 123
<b>Summa långfristiga skulder</b>		<b>48 708</b>	<b>255 733</b>
Kortfristiga skulder			
Checkräkningskredit	K23	-	-
Leverantörsskulder		27 609	35 423
Övriga kortfristiga skulder	K25	230 192	29 130
Kortfristiga leasingkulder	K7	15 242	13 237
Upplupna kostnader och förutbetalda intäkter	K26	50 296	37 337
<b>Summa kortfristiga skulder</b>		<b>323 339</b>	<b>115 127</b>
<b>SUMMA EGET KAPITAL OCH SKULDER</b>		<b>872 059</b>	<b>831 141</b>



## Koncernens rapport över förändringar i eget kapital

TSEK	Aktie- kapital	Övrigt tillskjutet kapital	Reserver	Balanserad vinst inklusive årets resultat	Summa	Innehav utan bestämmande inflytande	Totalt eget kapital
<b>Ingående eget kapital per 1 januari 2022</b>	<b>281 113</b>	<b>332 345</b>	<b>-890</b>	<b>-253 514</b>	<b>359 054</b>	<b>6 231</b>	<b>365 285</b>
Årets totalresultat							
Årets resultat	-	-	-	66 383	66 383	6 153	72 536
Övrigt totalresultat	-	-	24 546		24 546	1 229	25 775
<b>Summa totalresultat</b>			<b>24 546</b>	<b>66 383</b>	<b>90 929</b>	<b>7 382</b>	<b>98 311</b>
Transaktioner med innehav utan bestämmande inflytande	-	-	-	-	-	-3 315	-3 315
<b>Utgående eget kapital per 31 december 2022</b>	<b>281 113</b>	<b>332 345</b>	<b>23 656</b>	<b>-187 131</b>	<b>449 983</b>	<b>10 298</b>	<b>460 281</b>
<b>Ingående eget kapital per 1 januari 2023</b>	<b>281 113</b>	<b>332 345</b>	<b>23 656</b>	<b>-187 131</b>	<b>449 938</b>	<b>10 298</b>	<b>460 281</b>
Utdelning till ägare				-20 000	-20 000		-20 000
Nedsättning av moderbolagets eget kapital	-196 113	-	-	196 113	-		-
Årets totalresultat							
Årets resultat	-	-	-	66 710	66 710	7 425	74 134
Övrigt totalresultat	-	-	-8 485		-8 485	-318	-8 802
<b>Summa totalresultat</b>			<b>-8 485</b>	<b>66 710</b>	<b>58 225</b>	<b>7 107</b>	<b>65 332</b>
Transaktioner med innehav utan bestämmande inflytande	-	-	-	-	-	-5 601	-5 601
<b>Utgående eget kapital per 31 december 2023</b>	<b>85 000</b>	<b>332 345</b>	<b>15 171</b>	<b>55 692</b>	<b>488 208</b>	<b>11 804</b>	<b>500 012</b>

## Koncernens rapport över kassaflöden

TSEK	Not	2023	2022
<b>Den löpande verksamheten</b>			
Resultat efter finansiella poster		93 220	89 423
Resultat efter finansiella poster, verksamhet under avveckling			
Justering för poster som inte ingår i kassaflödet	K28	29 148	35 412
Betald skatt		-9 808	-14 748
<b>Kassaflöde från den löpande verksamheten före förändring i rörelsekapitalet</b>		<b>112 560</b>	<b>110 087</b>
<b>Förändringar i rörelsekapitalet</b>			
Förändring av varulager		4 595	-32 649
Förändring av kundfordringar		-6 523	-6 930
Förändring av kortfristiga fordringar		2 178	-79
Förändring av kortfristiga skulder		1 939	-10 773
<b>Kassaflöde från den löpande verksamheten</b>		<b>114 749</b>	<b>59 656</b>
<b>Investeringsverksamheten</b>			
Investeringar i immateriella tillgångar	K12	-20 556	-12 385
Investeringar i materiella tillgångar	K13	-2 620	-7 826
Avyttring dotterbolag		4 064	-
<b>Kassaflöde från investeringsverksamheten</b>		<b>-19 112</b>	<b>-20 211</b>
<b>Finansieringsverksamheten</b>			
Upptagna lån	K28	-	-
Amortering av lån	K28	-	-18 459
Amortering av leasingskulder	K28	-14 668	-12 923
Utdelning till minoriteter		-5 955	-3 827
Utdelning till ägare		-20 000	-
Övriga transaktioner med minoriteter		516	513
<b>Kassaflöde från finansieringsverksamheten</b>		<b>-40 107</b>	<b>-34 696</b>
<b>PERIODENS KASSAFLÖDE</b>		<b>55 530</b>	<b>4 749</b>
Likvida medel vid periodens början	K20	91 774	81 535
Kursdifferens i likvida medel		-4 000	5 490
<b>Likvida medel vid periodens slut</b>	<b>K20</b>	<b>143 304</b>	<b>91 774</b>





## Koncernens noter

### NOT K1 Allmän information

Allgon AB, organisationsnummer 556387-9955, är ett svenskt bolag med säte i Göteborg, Sverige. I denna rapport benämns Allgon AB antingen med sitt fulla namn eller som moderbolaget och Allgonkoncernen benämns som Allgon, Allgonkoncernen eller koncernen.

Alla belopp uttrycks i tusen svenska kronor (TSEK) om ej annat anges. Uppgifterna inom parentes avser föregående år.

### NOT K2 Väsentliga redovisningsprinciper

Koncernredovisningen har upprättats i enlighet med International Financial Reporting Standards (IFRS) utgivna av International Accounting Standards Board (IASB) sådana de antagits av EU. Vidare har Rådet för finansiell rapporterings rekommendation RFR 1 Kompletterande redovisningsregler för koncerner tillämpats. Moderbolaget tillämpar samma redovisningsprinciper som koncernen utom i de fall som anges under avsnittet om moderbolagets redovisningsprinciper.

### Redovisningsvaluta och rapporteringsvaluta

Moderbolagets redovisningsvaluta är svenska kronor som även utgör rapporteringsvaluta för moderbolaget och koncernen. Finansiella rapporter presenteras därmed i svenska kronor. Samtliga belopp är avrundade till närmaste tusentals kronor (TSEK), om ej annat anges. I texter och tabeller redovisas siffror mellan 0 och 0,5 med 0.

### Bedömningar och uppskattningar

Att upprätta de finansiella rapporterna i enlighet med IFRS kräver att styrelsen och företagsledningen gör bedömningar och uppskattningar samt gör antaganden som påverkar koncernens resultat och ställning samt lämnad information i övrigt. Uppskattningarna och antagandena är baserade på historiska erfarenheter och ett antal andra faktorer som under rådande förhållanden synes vara rimliga. Verkliga utfallet kan avvika från dessa uppskattningar och bedömningar. Uppskattningarna och antagandena ses över regelbundet. Ändringar av uppskattningar redovisas i den period ändringen görs om ändringen endast påverkat denna period, eller i den period ändringen görs och framtida perioder om ändringen påverkar både aktuell period och framtida perioder. Bedömningar gjorda av företagsledningen vid tillämpningen av IFRS, som har inverkan på de finansiella rapporterna, och gjorda uppskattningar som kan medföra väsentliga justeringar i påföljande års finansiella rapporter beskrivs i bland annat not K3.

### Ändrade redovisningsprinciper

Det finns inga nya IFRS-standarder som godkänts för tillämpning från 2023 och framåt. Det finns några ändringar i standarder som är godkända för tillämpning från 2023, dessa har inte bedömts ha någon väsentlig effekt på koncernens finansiella rapporter.

### Nya IFRS som ännu inte börjat tillämpas

Nya och ändrade IFRS med framtida tillämpningar förväntas inte komma att ha någon väsentlig effekt på koncernens finansiella rapporter.

## Klassificering av långfristiga och kortfristiga poster

Anläggningstillgångar och långfristiga skulder består i allt väsentligt av belopp som förväntas återvinnas eller betalas efter mer än tolv månader räknat från balansdagen. Omsättningstillgångar och kortfristiga skulder består i allt väsentligt av belopp som förväntas återvinnas eller betalas inom tolv månader räknat från balansdagen.

## Konsolideringsprinciper

### Dotterföretag

Dotterföretag är samtliga företag där koncernen har rätten att utforma finansiella och operativa strategier på ett sätt som vanligen följer med ett aktieinnehav som överstiger 50 % av aktiernas eller andelarnas röstvärde eller där koncernen genom avtal ensam utövar ett bestämmande inflytande. Dotterföretag inkluderas i koncernredovisningen från och med den dag då det bestämmande inflytandet överförs till koncernen. De exkluderas ur koncernredovisningen från och med den dag då det bestämmande inflytandet upphör. Förvärvsmetoden används för redovisning av koncernens förvärv av dotterföretag. Anskaffningsvärdet för ett förvärv utgörs av verkligt värde på tillgångar som lämnats som ersättning, emitterade egetkapitalinstrument och uppkomna eller övertagna skulder per överlåtelsedagen. Identifierbara förvärvade tillgångar och övertagna skulder och eventualförpliktelser i ett rörelseförvärv värderas inledningsvis till verkliga värden på förvärvsdagen, oavsett omfattning på eventuellt minoritetsintresse. Det överskott som utgörs av skillnaden mellan anskaffningsvärdet och det verkliga värdet på koncernens andel av identifierbara förvärvade tillgångar, skulder och eventualförpliktelser redovisas som goodwill. Om anskaffningsvärdet understiger verkligt värde för det förvärvade dotterföretagets tillgångar, skulder och eventualförpliktelser redovisas mellanskillnaden direkt i resultaträkningen.

### Transaktioner som elimineras vid konsolidering

Koncerninterna transaktioner och balansposter samt realiserade vinster på transaktioner mellan koncernbolag elimineras. Även orealiserade förluster elimineras, men eventuella förluster betraktas som en indikation på att ett nedskrivningsbehov kan föreligga. Redovisningsprinciperna för dotterföretag har i förekommande fall ändrats för att garantera en konsekvent tillämpning av koncernens principer.

## Valutaomräkning

### Transaktioner i utländsk valuta

Transaktioner i utländsk valuta omräknas till den funktionella valutan till den valutakurs som föreligger på transaktionsdagen. Monetära tillgångar och skulder i utländsk valuta räknas om till den funktionella valutan till den valutakurs som föreligger på balansdagen. Valutakursdifferenser som uppstår vid omräkningarna redovisas i årets resultat. Valutakursdifferenser på rörelsefordringar och rörelseskulder ingår i rörelseresultatet samtidigt som valutakursdifferenser hänförlig till finansiella poster redovisas i finansnettot.

### Omräkning av utlandsverksamhet

Tillgångar och skulder i utlandsverksamheter, inklusive goodwill och andra koncernmässiga över- och undervärden, omräknas från utlandsverksamhetens funktionella valuta till koncernens rapporteringsvaluta, svenska kronor, till den valutakurs som råder på balansdagen. Intäkter och kostnader i en utlandsverksamhet omräknas till svenska kronor till en genomsnittskurs som utgör en approximation av de valutakurser som förelegat vid respektive transaktionstidpunkt. Omräkningsdifferenser som

uppstår vid valutaomräkning av utlandsverksamheter redovisas i övrigt totalresultat och ackumuleras i en separat komponent i eget kapital, benämnd omräkningsreserv. När bestämmande inflytande upphör för en utlandsverksamhet realiserar de till verksamheten hänförliga ackumulerade omräkningsdifferenserna, varvid de omklassificeras från omräkningsreserven i eget kapital till årets resultat.

För vilka valutakurser som använts vid omräkningen av utlandsverksamheter se not 29.

### Anläggningstillgångar som innehas för försäljning och avvecklade verksamheter

Innebörden av att en anläggningstillgång eller en avyttringsgrupp, klassificerats som innehav för försäljning är att dess redovisade värde i huvudsak kommer att återvinnas genom försäljning och inte genom användning. En tillgång eller avyttringsgrupp klassificeras som att den innehas för försäljning om den är tillgänglig för omedelbar försäljning i befintligt skick och utifrån villkor som är normala, och det är mycket sannolikt att försäljning kommer att ske. Dessa tillgångar eller avyttringsgrupper redovisas på egen rad som omsättningstillgång respektive kortfristig skuld i rapport över finansiell ställning. Vid första klassificering som innehav för försäljning redovisas anläggningstillgångar och avyttringsgrupper till det lägsta av redovisat värde och verkligt värde med avdrag för försäljningskostnader.

En avvecklad verksamhet är en del av ett företags verksamhet som representerar en självständig rörelse-segmen eller en väsentlig verksamhet inom ett geografiskt område eller är ett dotterbolag som förvärvats uteslutande i syfte att vidareföras. Klassificering som en avvecklad verksamhet sker vid avyttring eller vid en tidigare tidpunkt då verksamheten uppfyller kriterierna för att klassificeras som innehav för försäljning.

Resultatet efter skatt från avvecklad verksamhet redovisas på en egen rad i rapporten över resultat och övrigt totalresultat. När en verksamhet klassificeras som avvecklad ändras utformningen av jämförelseårets rapport över resultat och övrigt totalresultat så att den redovisas som om den avvecklade verksamheten hade avvecklats vid ingången av jämförelseåret. Utformningen av rapporten över finansiell ställning för innevarande och föregående år ändras inte på motsvarande sätt.

### Redovisning av intäkter

Utgångspunkten för intäktsredovisning är företagets avtal med kunder. I redovisningen uppstår det avtalstillgångar (kundfordringar samt upplupna intäkter) och avtalsskulder (förskott från kunder samt förutbetalda intäkter). Intäkter innefattar det verkliga värdet av vad som erhållits eller kommer att erhållas för sålda varor och tjänster i koncernens löpande verksamhet. Intäkter redovisas exklusive mervärdesskatt, returer och rabatter samt efter eliminering av koncernintern försäljning.

Allgons ordinarie intäkter består huvudsakligen av försäljning av trådlösa system för industriell radio- och fjärrstyrning (av maskiner, portar och lyftutrustning). I mindre omfattning sker försäljning av tjänster kopplade till de sålda systemen (anpassningar, reparationer samt förebyggande underhåll). I mindre omfattning förekommer det också intäkter från försäljning av utvecklingsarbete och konsultverksamhet.

Intäkter från försäljning av trådlösa system för industriell radio- och fjärrstyrning redovisas efter att kontrollen överförts till köparen,



vilket inträffar när de sålda varorna levereras till kunden och ingen dispositionsrätt eller möjlighet till faktisk kontroll över varorna kvarstår för koncernen, samt när det inte finns några uppfyllda åtaganden som kan påverka kundens godkännande av varorna. I de flesta fall innebär detta att försäljningen redovisas vid leverans av varorna till kunden i enlighet med avtalade leveransvillkor. Tjänsteuppdrag redovisas i den period de avser. Intäkter från försäljning av utvecklingsarbete och konsultverksamhet redovisas under den period tjänsterna utförs och baseras på nedlagd tid och omkostnader.

Inom Allgonkoncernen existerar kundavtal som inkluderar en eller flera prestationsåtaganden. Avtalen kan inkludera enbart försäljning av produkter, enbart försäljning av tjänster och en kombination av dessa. Koncernens åtaganden för garantier omfattar en försäkran om att produkten uppfyller överenskomna specifikationer, det vill säga normala garantiregler. Dessa redovisas som en avsättning.

### Leasing, nyttjanderättstillgångar

Koncernens samtliga leasingavtal redovisas i balansräkningen, vid inledningsdatumet, som en nyttjanderätt och en leasingskuld. Ett avtal är eller innehåller ett leasingavtal om avtalet överläter rätten att koncernen under en viss period får bestämma över användningen av en identifierad tillgång i utbyte mot ersättning. Allgons leasingavtal avser främst lokalhyresavtal och bilar. För leasingavtal som har en leasingperiod på 12 månader eller mindre eller med en underliggande tillgång av lågt värde, understigande 50 TSEK, redovisas inte någon nyttjanderättstillgång och leasingskuld. Leasingavgifter för dessa leasingavtal redovisas som kostnad linjärt över leasingperioden.

Nyttjanderättstillgången värderas initialt till anskaffningsvärde, vilket består av leasingskuldens initiala värde med tillägg för leasingavgifter som betalats vid eller före inledningsdatumet plus eventuella initiala direkta utgifter. Leasingskulden värderas till nuvärdet av återstående leasingbetalningar.

Diskonteringsräntan (marginell låneränta) vid nuvärdesberäkningen är baserad på koncernens upplåningsränta justerad för skillnader i marknadsräntor mellan det land där lånen är upptagna och det land där nyttjanderätten finns. Vid framtagande av marknadsräntor är hänsyn tagen till leasingavtalens löptid.

Nyttjanderättstillgången skrivs av linjärt från inledningsdatumet till det tidigare av slutet av tillgångens nyttjande period och leasingperiodens slut, vilket i normalfallet för koncernen är leasingperiodens slut. Leasingperioden utgörs av den ej uppsägningsbara perioden med tillägg för ytterligare perioder i avtalet om det vid inledningsdatumet bedöms som rimligt säkert att dessa kommer att nyttjas.

Ett framtida modifierat leasingavtal redovisas inte som ett separat leasingavtal, utan redovisas som en omvärdering av leasingskulden och en justering av nyttjanderätten.

### Finansiella intäkter och kostnader

Finansiella intäkter kan bestå av ränteutgifter på investerade medel, nedskrivning av finansiella skulder och vinst vid avyttring av finansiella tillgångar.

Finansiella kostnader kan bestå av räntekostnader på lån, effekter av upplösningar av nuvärdesberäknade avsättningar, nedskrivning av finansiella tillgångar och förlust vid avyttring av finansiella tillgångar.

### Inkomstskatt

Inkomstskatter utgörs av aktuell skatt och uppskjuten skatt. Inkomstskatter redovisas i årets resultat utom då underliggande transaktion redovisats i övrigt totalresultat eller i eget kapital varvid tillhörande skatteeffekt redovisas i övrigt totalresultat eller i eget kapital. Aktuell skatt är skatt som skall betalas eller erhållas avseende aktuellt år, med tillämpning av de skattesatser som är beslutade eller i praktiken beslutade per balansdagen. Till aktuell skatt hör även justering av aktuell skatt hänförlig till tidigare perioder. Ledningen utvärderar regelbundet de yrkanden som gjorts i självdeklarationer avseende situationer där tillämpliga skatteregler är föremål för tolkning. Den gör, när så bedöms lämpligt, avsättningar för belopp som troligen ska betalas till skattemyndigheten.

Uppskjuten skatt beräknas enligt balansräkningsmetoden med utgångspunkt i temporära skillnader mellan redovisade och skattemässiga värden på tillgångar och skulder. Temporära skillnader beaktas inte i koncernmässig goodwill. Vidare beaktas inte heller temporära skillnader hänförliga till andelar i dotterföretag som inte förväntas bli återförda inom överskådlig framtid. Värderingen av uppskjuten skatt baserar sig på hur underliggande tillgångar eller skulder förväntas bli realiserade eller reglerade.

Uppskjuten skatt beräknas med tillämpning av de skattesatser och skatteregler som är beslutade eller i praktiken beslutade per balansdagen. Uppskjutna skattefordringar avseende avdragsgilla temporära skillnader och underskottsavdrag redovisas endast i den mån det är sannolikt att dessa kommer att medföra lägre skatteutbetalningar i framtiden. Värdet på uppskjutna skattefordringar reduceras när det inte längre bedöms sannolikt att de kan utnyttjas.

### Immateriella tillgångar

#### Varumärke

Varumärke, som förvärvats av koncernen, bedöms ha en obestämbar nyttjandeperiod och redovisas till anskaffningsvärde minus eventuella ackumulerade nedskrivningar. Det finns följande varumärken i Allgon koncernen – 20 MKR avseende Tele Radio och 5 MKR avseende Åkerströms. Nyttjandeperioden för dessa varumärken bedöms vara obestämbar eftersom det handlar om kända och väletablerade märken på marknaden.

#### Installerad kundbas

Enligt bedömning i samband med förvärvet av Åkerströms finns närmare 25 000 installationer i drift hos kunder. Dessa system har ett värde genom att kundrelationerna redan är upparbetade och Åkerströms har en långsiktig kundrelation och kundregister som täcker stor del av den potentiella marknaden. Denna kundbas skrivs av på 5 år.

Motsvarande värdering har gjorts i samband med förvärvet av Tele Radio. Även denna post skrivs av på 5 år.

#### Goodwill

Vid rörelseförvärv redovisas goodwill i rapport över finansiell ställning i de fall summan av överförd ersättning, eventuellt innehav utan bestämmande inflytande och verkligt värde på tidigare ägd andel (vid stegvisa förvärv) överstiger det verkliga värdet av förvärvade identifierbara tillgångar och övertagna skulder.

Goodwill värderas till anskaffningsvärde minskat med eventuella ackumulerade nedskrivningar. Goodwill fördelas till kassagenererande enheter, den skrivs inte av utan testas årligen för eventuellt nedskrivningsbehov.

### Förvärvade produkträttigheter

I förvärvet av Tele Radio-koncernen har ett mönster-skydd för speciell design av den handhållna sändaren identifierats.

### Balanserade utvecklingsutgifter

Kostnader under utvecklingsfasen av produkter aktiveras som immateriella tillgångar när det enligt ledningens bedömning är sannolikt att de kommer resultera i framtida ekonomiska fördelar för koncernen och kostnaderna under utvecklingsfasen kan mätas på ett tillförlitligt sätt. Kriterierna som behöver vara uppfyllda för att aktivering ska ske inkluderar förmågan att avsluta projektet, bevis för att projektet är tekniskt genomförbart och att en marknad existerar samt att avsikt och möjlighet att använda eller sälja tillgången föreligger. Det redovisade värdet inkluderar samtliga direkt hänförliga utgifter. För att hantera detta på ett effektivt sätt tillämpar bolaget projektredovisning, vilket innebär att alla utvecklingsutgifter allokeras till projekt.

Alla andra forskningskostnader och utvecklingskostnader som inte uppfyller kriterierna för aktivering belastar resultatet när de uppstår. Utvecklingsutgifter som tidigare kostnadsförts redovisas inte som tillgång i efterföljande period.

I balansräkningen redovisade utvecklingsutgifter är upptagna till anskaffningsvärde minus ackumulerade avskrivningar och eventuella ackumulerade nedskrivningar.

### Avskrivningsprinciper

Avskrivningar redovisas i årets resultat linjärt över immateriella tillgångars beräknade nyttjandeperioder, såvida inte sådana nyttjandeperioder är obestämbara. Nyttjandeperioderna omprövas minst årligen. Avskrivningarna påbörjas när tillgången är färdig att användas, det vill säga vid respektive produkts marknadsintroduktion.

Goodwill och andra immateriella tillgångar med en obestämbar nyttjandeperiod eller som ännu inte är färdiga att användas prövas för nedskrivningsbehov årligen och dessutom så snart indikationer uppkommer som tyder på att tillgången ifråga har minskat i värde.

Immateriella tillgångar med bestämbara nyttjandeperioder skrivs av från den tidpunkt då de är tillgängliga för användning.

De beräknade nyttjandeperioderna är:

- Balanserade utvecklingsutgifter, 5 år
- Installerad kundbas, 5 år
- Varumärke, obestämbar
- Goodwill, obestämbar
- Förvärvade produkträttigheter, 5 år

### Materiella anläggningstillgångar

Materiella anläggningstillgångar redovisas i koncernen till anskaffningsvärde efter avdrag för ackumulerade avskrivningar och eventuella nedskrivningar. I anskaffningsvärdet ingår inköpspriset samt utgifter direkt hänförliga till tillgången för att bringa den på plats och i skick för att utnyttjas i enlighet med syftet med anskaffningen. Det redovisade värdet för en tillgång tas bort från balansräkningen vid utrangering eller avyttring eller när inga framtida ekonomiska fördelar väntas från användning eller utrangering/avyttring av tillgången. Vinst eller förlust som uppkommer vid avyttring eller utrangering av en tillgång utgörs av skillnaden mellan försäljningspriset och tillgångens redovisade värde med avdrag för direkta försäljningskostnader. Vinst och förlust redovisas som övrig rörelseintäkt/kostnad.

### Tillkommande utgifter

Tillkommande utgifter läggs till anskaffningsvärdet endast om det är sannolikt att de framtida ekonomiska fördelar som är förknippade med tillgången kommer att komma koncernen till del och anskaffningsvärdet kan beräknas på ett tillförlitligt sätt. Alla andra tillkommande utgifter redovisas som kostnad i den period de uppkommer. Reparationer kostnadsförs löpande. Avskrivning sker linjärt över tillgångens beräknade nyttjandeperiod. De beräknade nyttjandeperioderna är:

- Maskiner, 5 år
- Inventarier, 5 år
- Byggnader, 25-50 år

Använda avskrivningsmetoder, restvärden och nyttjandeperioder omprövas vid varje års slut. En tillgångs redovisade värde skrivs omgående ner till dess återvinningsvärde om tillgångens redovisade värde överstiger dess bedömda återvinningsvärde.

### Nedskrivning av immateriella och materiella tillgångar

Tillgångar som har en obestämbar nyttjandeperiod, exempelvis goodwill, varumärke eller immateriella tillgångar som inte är färdiga för användning, skrivs inte av utan prövas årligen avseende eventuellt nedskrivningsbehov. Tillgångar som skrivs av bedöms med avseende på värdenedgång närhelst händelser eller förändringar i förhållanden indikerar att det redovisade värdet kanske inte är återvinningsbart.

En nedskrivning görs med det belopp varmed tillgångens redovisade värde överstiger dess återvinningsvärde. Återvinningsvärdet är det högre av tillgångens verkliga värde minskat med försäljningskostnader och dess nyttjandevärde. Vid bedömning av nedskrivningsbehov grupperas tillgångar på de lägsta nivåer där det finns separata identifierbara kassaflöden (kassagenererande enheter).

En nedskrivning reverseras om det både finns indikation på att nedskrivningsbehovet inte längre föreligger och det har skett en förändring i de antaganden som låg till grund för beräkningen av återvinningsvärdet. Nedskrivning av goodwill återförs dock aldrig. En reversering görs endast i den utsträckning som tillgångens redovisade värde efter återföring inte överstiger det redovisade värde som skulle ha redovisats, med avdrag för avskrivning där så är aktuellt, om ingen nedskrivning gjorts.

### Finansiella instrument

#### Redovisning och första värderingen

En finansiell tillgång eller finansiell skuld redovisas i balansräkningen när koncernen blir part enligt instrumentets avtalsmässiga villkor. Kundfordringar redovisas när faktura har skickats. Skuld redovisas när motparten har presterat och avtalsenlig skyldighet föreligger att betala, även om faktura ännu inte mottagits. Skulder redovisas när motparten har presterat och en avtalsenlig skyldighet att betala föreligger.

En finansiell tillgång tas bort från balansräkningen när rättigheterna i avtalet realiserar, förfaller eller koncernen förlorar kontrollen över dem. Detsamma gäller för del av en finansiell tillgång. En finansiell skuld tas bort från balansräkningen när förpliktelsen i avtalet fullgörs eller på annat sätt utsläcks. Detsamma gäller för del av en finansiell skuld.

En finansiell tillgång och en finansiell skuld kvittas och redovisas med ett nettobelopp i balansräkningen endast när det föreligger en legal rätt att kvitta beloppen samt att det föreligger avsikt att reglera posterna med ett nettobelopp eller att samtidigt



realisera tillgången och reglera skulden. Den legala rättigheten får inte vara beroende av framtida händelser och den måste vara rättsligt bindande för företaget och motparten i den normala affärsverksamheten och i fall av betalningsinställelse, insolvens eller konkurs.

Förvärv och avyttring av finansiella tillgångar redovisas på affärsdagen. Affärsdagen utgör den dag då bolaget förbinder sig att förvärva eller avyttra tillgången.

#### **Klassificering och efterföljande värdering av finansiella instrument**

Klassificering av finansiella tillgångar baseras på företagets affärsmodell och de kontraktuella kassaflödena från tillgången. Inom Allgon finns följande klassificeringskategorier.

- **Upplupet anskaffningsvärde**

En finansiell tillgång ska värderas till upplupet anskaffningsvärde om den uppfyller båda följande villkor och inte identifierats som värderad till verkligt värde via resultatet:

- den innehåses inom ramen för en affärsmodell vars mål är att innehåsa finansiella tillgångar i syfte att erhålla avtalsenliga kassaflöden, och
- de avtalade villkoren för den finansiella tillgången ger vid bestämda tidpunkter upphov till kassaflöden som endast är betalningar av kapitalbelopp och ränta på det utestående kapitalbeloppet.

Upplupet anskaffningsvärde bestäms utifrån den effektivränta som beräknades när tillgången togs upp. Det innebär att över- och undervärden liksom transaktionskostnader periodiseras över tillgångens löptid. Kundfordringars förväntade löptid är kort, varför värdet redovisas till nominellt belopp utan diskontering.

- **Verkligt värde via resultat** - Alla finansiella tillgångar som inte klassificeras som värderade till upplupet anskaffningsvärde eller verkligt värde via övrigt totalresultat värderas till verkligt värde via resultatet.

Finansiella skulder klassificeras som och värderas till:

- **Upplupet anskaffningsvärde** - Påföljande värdering av övriga finansiella skulder sker till upplupet anskaffningsvärde med effektivräntemetoden. Upplupet anskaffningsvärde bestäms utifrån den effektivränta som beräknades när skulden togs upp. Det innebär att över- och undervärden liksom transaktionskostnader periodiseras över skuldens löptid. Leverantörsskulder och övriga kortfristiga skulder har kort förväntad löptid och värderas utan diskontering till nominellt belopp.
- **Verkligt värde via resultatet** - En finansiell skuld värderas till verkligt värde via resultatet om den klassificeras som innehav för handelsändamål, som ett derivat eller den har blivit identifierad som sådan vid första redovisningstillfället.

Kreditförluster för finansiella tillgångar och osäkra kundfordringar, beräknas utifrån en nedskrivningsmodell avseende förväntade framtida kreditförluster. I modellen tas även hänsyn till förväntade förändringar i kundernas marknader.

Allgonkoncernen samtliga finansiella instrument ingår i kategori upplupet anskaffningsvärde. Se översikt över Allgon finansiella instrument i not 24.

#### **Varulager**

Varulagret värderas till det lägsta av anskaffningsvärdet och nettoförsäljningsvärdet. Anskaffningsvärde beräknas enligt den så kallade först-in först-ut-principen (FIFU). Nettoförsäljningsvärdet definieras som försäljningspris reducerat för kostnader för färdigställande samt försäljningskostnader.

#### **Likvida medel**

I likvida medel ingår kassa samt banktillgodohavanden.

#### **Aktiekapital**

Stamaktier klassificeras som eget kapital. Eventuella transaktionsutgifter som direkt kan hänföras till emission av nya aktier redovisas, netto efter skatt, i eget kapital som ett avdrag från emissionslikviden.

#### **Utdelningar**

Utdelning till moderbolagets aktieägare redovisas som skuld i koncernens finansiella rapporter i den period då utdelningen godkänns.

#### **Avsättningar**

En avsättning skiljer sig från andra skulder genom att det råder osäkerhet om betalningstidpunkt eller beloppets storlek för att reglera avsättningen. En avsättning redovisas i balansräkningen när det finns en befintlig legal eller informell förpliktelse som en följd av en inträffad händelse och det är troligt att ett utflöde av ekonomiska resurser kommer att krävas för att reglera förpliktelsen samt en tillförlitlig uppskattning av beloppet kan göras.

Avsättningarna värderas till nuvärdet av det belopp som förväntas krävas för att reglera förpliktelsen. Härvid används en diskonteringsränta före skatt som återspeglar en aktuell marknadsbedömning av det tidsberoende värdet av pengar och de risker som är förknippade med avsättningen.

Den ökning av avsättningen som beror på att tid förflyter redovisas som räntekostnad.

#### **Ersättningar till anställda**

##### **Kortfristiga ersättningar**

Kortfristiga ersättningar till anställda beräknas utan diskontering och redovisas som kostnad när de relaterade tjänsterna erhålls.

#### **Ersättningar efter avslutad anställning**

##### **Pensionsplaner**

Inom Allgonkoncernen finns såväl avgiftsbestämda som förmånsbestämda pensionsplaner.

Som avgiftsbestämda pensionsplaner klassificeras de planer där Allgons förpliktelse är begränsad till de avgifter företaget åtagit sig att betala. Pensionskostnaderna för de avgiftsbestämda planerna belastar resultatet i takt med att de anställda utför sina tjänster. Förpliktelseerna beräknas utan diskontering då betalningarna för samtliga dessa planer förfaller till betalning inom 12 månader. De förmånsbestämda pensionsplanerna är fonderade. Skuld eller tillgång som redovisas i balansräkningen, som är kopplad till pensionsplanen, representerar det belopp med vilket det verkliga värdet på förvaltningstillgångar över- eller understiger de förmånsbestämda förpliktelseernas nuvärde.

#### **Alecta**

Åtaganden för ålderspension och familjepension för tjänstemän i Sverige tryggas delvis genom en försäkring i Alecta. Enligt ett uttalande från Rådet för finansiell rapportering, UFR 10, är detta en förmånsbestämd plan som omfattar flera arbetsgivare. Koncernen har inte tillgång till sådan information som gör det möjligt att redovisa denna plan som en förmånsbestämd plan. Pensionsplanen enligt ITP som tryggas genom en försäkring i Alecta redovisas därför som en avgiftsbestämd plan.

## Statliga bidrag

Koncernen har kostnader för utveckling av nya produkter och koncernen har även verksamhet på geografiska områden som omfattas av bidragsmöjligheter. De bidrag som koncernen beviljas redovisas enligt samma princip som den motsvarande kostnaden, d v s bidrag till personalutveckling redovisas som en minskad personalkostnad.

Erhållna statliga stöd för forsknings- och utvecklingsprojekt redovisas till verkligt värde när det föreligger rimlig säkerhet att bidraget kommer att erhållas och de villkor som är förknippade med bidraget kommer att uppfyllas. Statliga stöd som gäller kostnader redovisas i resultaträkningen. Intäkten redovisas i samma period som de kostnader bidragen avser att täcka. I de fall ett statligt stöd hänför sig till utvecklingsprojekt som har aktiverats som tillgång reducerar det statliga stödet anskaffningsvärdet för tillgången. Det statliga stödet påverkar det redovisade resultatet under tillgångens nyttjandeperiod genom lägre avskrivningar.

## Eventualförpliktelser

Upplysning om en eventualförpliktelse redovisas när det finns ett möjligt åtagande som härrör från inträffade händelser och vars förekomst bekräftas endast av en eller flera osäkra framtida händelser eller när det finns ett åtagande som inte redovisas som en skuld eller avsättning på grund av att det inte är troligt att ett utflöde av resurser kommer att krävas.

## Kassaflödesanalys

Kassaflödesanalyserna upprättas enligt indirekt metod. Det redovisade kassaflödet omfattar endast transaktioner som medför in- och utbetalningar. Allgons likvida medel omfattar kassa och banktillgodohavanden.

## NOT K3 Viktiga uppskattningar och bedömningar Nedskrivningsprövning av goodwill

Vid beräkning av kassagenererade enheters återvinningsvärde för bolagets bedömning av eventuellt nedskrivningsbehov på goodwill har flera antaganden om framtida förhållanden och uppskattningar av parametrar gjorts. Dessa antaganden och bedömningar hänför sig till förväntade framtida diskonterade kassaflöden. Prognoser för framtida kassaflöden baseras på bästa möjliga bedömning av framtida intäkter och rörelsekostnader. Antaganden framtas av koncernledning och granskas av styrelsen.

## Aktivering av utvecklingsutgifter

Immateriell tillgång som uppstår genom utveckling, eller i utvecklingsfasen av ett internt projekt, ska tas upp som en tillgång i balansräkningen endast om bolaget kan påvisa att samtliga punkter enligt IAS 38:57 är uppfyllda. Det är framför allt tre kriterier som analyserats för att bedöma historiska utgifter och huruvida de uppfyller kriterierna för aktivering. 1) Sannolikhet för framtida ekonomiska fördelar, 2) om finansieringen varit ordnad vid tidpunkten för då utgiften inträffat samt 3) de utgifter som är hänförliga till produkten under dess utveckling kan beräknas på ett tillförlitligt sätt.

Samtliga kriterier är uppfyllda för koncernens aktiverade utvecklingsutgifter.

## Varulager

Varulagret värderas till det lägsta av anskaffningsvärde och nettoförsäljningsvärde. De uppskattningar som måste utföras vid värderingen till nettoförsäljningsvärdet bedöms utgöra en osäkerhetsfaktor. Då verkliga försäljningspriser och försäljningskostnader inte är kända vid tidpunkten för

bedömningen, används ledningens bedömning baserad på aktuella priser och kostnadsnivåer. En annan osäkerhetsfaktor är de uppskattningar avseende teknisk och kommersiell inkurans av varulagret, vilket görs individuellt i respektive dotterföretag.

## Värdering av underskottsavdrag

Koncernen undersöker varje år möjligheten att aktivera nya uppskjutna skattefordringar avseende årets skattemässiga underskottsavdrag ifall det är tillämpligt. Uppskjuten skattefordran är endast upptagen i de fall det är troligt att framtida skattemässiga överskott kommer att finnas tillgängliga, mot vilka den temporära skillnaden kan utnyttjas. Per den 31 december 2023 hade koncernen förlustavdrag uppgående till 60 MSEK, hela beloppet beaktats vid beräkning av uppskjuten skattefordran. Hela beloppet avser moderbolaget Allgon AB. Underskottet förväntas kunna förbrukas under perioden 2024-2025.

## Övriga områden av bedömningskaraktär

Bland övriga områden av bedömningskaraktär märks främst reservering för osäkra kundfordringar, avsättning för garantiåtaganden samt avsättning för omstrukturering.

## NOT K4 Finansiella risker

### Finansiella riskfaktorer

Koncernen utsätts genom sin verksamhet för en mängd olika finansiella risker: marknadsrisk (omfattande valutarisk, ränterisk i verkligt värde, ränterisk i kassaflödet och prisrisk), kreditrisk och likviditetsrisk. Koncernens övergripande riskhanteringspolicy fokuserar på oförutsägbarheten på de finansiella marknaderna och eftersträvar att minimera potentiella ogynnsamma effekter på koncernens finansiella resultat.

Riskhanteringen sköts av verkställande direktör i samråd med finanschef enligt riktlinjer som fastställts av styrelsen.

### Valutarisk

Koncernen verkar internationellt och utsätts för valutarisker som uppstår från olika valutaexponeringar, framför allt avseende kinesiska yen, euro och dollar. Den främsta exponeringen härrör från koncernens försäljning och inköp i utländska valutor. Dessa valutarisker består dels av risk för fluktuationer i värdet på kundfordringar eller leverantörsskulder, dels i valutarisken i förväntade och kontrakterade betalningsflöden.

En förändring av valutan med 10 procent skulle påverkas resultatet på årsbasis enligt nedan (MSEK):

Valuta	+/- 10%
CNY	21
EUR	12,5
USD	6,7
GBP	1,2

Under 2023 har inköpen i kinesiska yen och USD varit större än försäljningen i samma valuta, medan försäljningen i euro och brittiska pund har varit större än inköpen i samma valuta. Allgon jobbar kontinuerligt med att få en bättre matchning av valutaflödena för att på så sätt minska valutarisken.

Koncernen arbetar inte med säkring av valutaflödena. Valutarisk återfinns också i omräkningen av de utländska dotterföretagens tillgångar och skulder till moderbolagets funktionella valuta, så kallad omräkningsexponering.



## Ränterisk

Koncernen har inga räntebärande fordringar men däremot räntebärande skulder.

Koncernens ränterisk uppstår genom långfristig upplåning. Upplåningen görs med rörlig ränta och utsätter därmed koncernen för ränterisk. En höjning av marknadsräntan med 1 procent skulle innebära en resultatförsämring om 2 MSEK på årsbasis. För information avseende upplåningen se tabellen nedan samt not nr. 23.

## Kreditrisk

Kreditrisk hanteras på koncernnivå. Kreditrisk uppstår genom likvida medel och tillgodohavanden hos banker och finansinstitut samt kreditexponering gentemot koncernens kunder, inklusive utestående fordringar och avtalade transaktioner. Den maximala kreditriskexponeringen utgörs av det bokförda värdet på de exponerade tillgångarna. Risken att koncernkunder inte uppfyller sina åtaganden, det vill säga att betalning inte erhålls från kunderna, utgör en kundkreditrisk. Utifrån historiska data gör koncernen bedömningen att ingen nedskrivning av kundfordringar som ännu inte är förfallna är nödvändig per

balansdag och ledningen förväntar sig inte några förluster till följd av utebliven betalning från dessa motparter. För en åldersanalys över förfallna men ej nedskrivna kundfordringar se not K17. Koncernen arbetar rutinmässigt med kreditkontroller, inkasso och förskott för kunder med dålig betalningsmoral.

## Likviditetsrisk

Koncernens likviditetsrisk består i att koncernen saknar likvida medel för betalning av sina åtaganden. Likviditetsutvecklingen följs upp löpande via likviditetsprognoser.

## Hantering av kapitalrisk

Koncernens mål avseende kapitalstrukturen är att trygga koncernens förmåga att fortsätta sin verksamhet, så att den kan fortsätta att generera avkastning till aktieägarna och nytta för andra intressenter och att upprätthålla en optimal kapitalstruktur för att hålla kostnaderna för kapitalet nere.

## Löptidsanalys finansiella skulder, odiskonterade kassaflöden inklusive ränta

TSEK	Medelränta på balansdagen, %	Nominellt belopp	Belopp inklusive ränta	Förfall 2024	Förfall 2025-2026	Förfall 2027 ff
Banklån	5,4	200 000	210 900	210 900	-	-
Skulder avseende leasing	4	60 574	68 343	17 600	13 154	37 589
Summa räntebärande finansiella skulder		260 574	279 243	228 500	13 154	37 589
Leverantörsskulder	-	27 609	27 609	27 609	-	-
Övriga skulder	-	31 140	31 140	30 192	-	948
Summa icke räntebärande finansiella skulder		58 749	58 749	57 801	-	948
<b>Summa finansiella skulder</b>		<b>319 323</b>	<b>337 992</b>	<b>286 301</b>	<b>13 154</b>	<b>38 537</b>

## Not K5 Uppdelning av intäkter

Koncernens nettoomsättning avser till övervägande del försäljning av varor inom trådlösa system för industriell radio- och fjärrstyrning.

Nettoomsättning, Industriell radio- och fjärrstyrning, fördelad per geografisk marknad

TSEK	2023	2022
Sverige	126 089	120 854
Europa exkl. Sverige	320 328	259 228
Europa exkl. EU	73 389	88 737
Asien	38 179	42 272
USA	100 213	71 895
Australien	28 488	22 661
Övriga	21 269	11 070
<b>Summa nettoomsättning</b>	<b>707 955</b>	<b>616 677</b>

## Not K6 Ersättningar till revisorer

TSEK	2023		2022	
	PwC*)	Övriga	PwC*)	Övriga
Revisionsuppdrag	1 247	338	1 180	486
Revisionsverksamhet utöver revisionsuppdraget	148	-	53	-
Skatterådgivning	417	96	176	181
Övriga tjänster	-	83	61	205
<b>Summa</b>	<b>1 812</b>	<b>517</b>	<b>1 470</b>	<b>872</b>

\*) Öhrlings PricewaterhouseCoopers AB

Med revisionsuppdrag avses lagstadgad revision av års- och koncernredovisningen och bokföringen, styrelsens och verkställande direktörens förvaltning samt revision och annan granskning utförd i enlighet med överenskommelse eller avtal. Övriga tjänster avser revisionstjänster utöver revisionsuppdrag, skatterådgivning samt övriga konsultationer.



## Not K7 Leasingavtal

### Leasetagare

Koncernen leasar främst lokaler och fordon.

### Nyttjanderättstillgångar

TSEK	Lokaler	Fordon	Övrigt
Avskrivningar under året	-12 508	-2 899	-95
Utgående balans nyttjanderättstillgångar per 31 december 2023	54 239	6 027	269

TSEK	Lokaler	Fordon	Övrigt
Avskrivningar under året	-11 463	-2 351	-40
Utgående balans nyttjanderättstillgångar per 31 december 2022	56 190	6 146	151

### Belopp redovisade i resultaträkningen

TSEK	2023	2022
Avskrivningsbelopp för nyttjanderätter	-15 502	-13 854
Räntekostnader för leasingsskuld	-2 122	-1 607
Leasingavtal av lågt värde och med kortare livslängd	-420	-358

### Belopp redovisade i rapport över kassaflöden

TSEK	2023	2022
Summa kassaflöden hänförliga till leasingavtal	-17 210	-14 888

Ovanstående kassaflöde inkluderar såväl belopp för leasingavtal som redovisas som leasingsskuld, som belopp som betalas för variabla leasingavgifter, korttidsleasing och leasing av lågt värde.

### Leasing av lokaler

Koncernen leasar lokaler för kontor. Leasingavtalen har normalt en löptid på tre år. Fastighetsskatt som debiteras av fastighetsägaren utgör en variabel avgift. Det finns åtaganden om variabla leasingavgifter framåt, som följer leasingavtalens leasingperiod.

### Förlängnings- och uppsägningsoptioner

Vissa leasingavtal innehåller förlängningsoptioner respektive uppsägningsoptioner som koncernen kan utnyttja respektive inte utnyttja upp till ett år innan utgången av den icke uppsägningsbara leasingperioden. Huruvida det är rimligt säkert att en option kommer att utnyttjas om det sker en viktig händelse eller det är rimligt säkert att en option kommer att utnyttjas fastställs på leasingavtalets inledningsdatum. Koncernen omprövar huruvida det är rimligt säkert att en option kommer att utnyttjas om det sker en viktig händelse eller betydande förändring i omständigheter som ligger inom koncernens kontroll. Som senast sker förlängning av leasingavtal vid optionens förfall.

### Leasing av fordon och övriga leasingavtal

Koncernen leasar fordon med leasingperioder på tre år i de flesta fall. Förlängningsoptioner förekommer endast i oväsentlig omfattning.

Leasingsskuld, löptidsanalys TSEK	2023	2022
Mindre än ett år	15 242	15 485
Senare än ett år, men inom fem år	35 441	37 455
Senare än fem år	9 891	16 628
<b>Total skuld</b>	<b>60 574</b>	<b>69 568</b>

## Not K8 Anställda, personalkostnader och arvoden till styrelseledamöter

<b>Medeltalet anställda</b>	<b>2023</b>	<b>varav män</b>	<b>2022</b>	<b>varav män</b>
Medeltalet anställda	409	274	376	250
Styrelsen	6	4	6	4
Övriga ledande befattningshavare	6	6	5	5
<b>Medelantal anställda per land</b>	<b>2023</b>	<b>varav män</b>	<b>2022</b>	<b>varav män</b>
Australien	12	10	13	11
Brasilien	3	2	2	2
Finland	8	6	6	5
Frankrike	8	8	8	6
Kina	86	33	85	31
Nederländerna	24	13	24	13
Norge	6	5	6	5
Polen	7	4	6	4
Spanien	20	18	15	14
Storbritannien	10	9	10	9
Sverige	135	96	117	86
Turkiet	27	22	24	17
Tyskland	32	20	35	22
USA	18	17	14	13
Övriga länder i Asien	6	6	4	4
Övriga länder i Europa	7	5	7	5
<b>Totalt för koncernen</b>	<b>409</b>	<b>274</b>	<b>376</b>	<b>247</b>

<b>TSEK</b>	<b>2023</b>				<b>2022</b>			
	Löner och ersättningar	Varav rörlig ersättning	Sociala kostnader	Varav pensionskostnader	Löner och ersättningar	Varav rörlig ersättning	Sociala kostnader	Varav pensionskostnader
Styrelse	800	-	209	-	800	-	251	-
VD	3 809	1 149	1 452	856	3 578	997	1 643	832
Övriga ledande befattningshavare	6 107	1 914	3 458	1 386	5 490	1 329	3 477	1 670
Övriga anställda	196 802	9 344	55 455	14 500	159 001	9 564	48 910	15 564
<b>Summa löner och ersättningar</b>	<b>207 518</b>	<b>12 407</b>	<b>60 574</b>	<b>16 742</b>	<b>169 619</b>	<b>11 890</b>	<b>54 281</b>	<b>18 065</b>



TSEK	2023			2022		
Styrelsemedlem	Styrelsemedlem	Kostnadsersättningar	Summa	Styrelsemedlem	Kostnadsersättningar	Summa
Sophie Hagströmer	-	-	-	-	-	-
Oskar Hörnell	-	-	-	-	-	-
Jörgen Palmhager	200	-	200	200	-	200
Björn Ingemanson	200	-	200	200	-	200
Anders Björkman	200	-	200	200	-	200
Ingall Östman	200	-	200	200	-	200
<b>Summa</b>	<b>800</b>	<b>-</b>	<b>800</b>	<b>800</b>	<b>-</b>	<b>800</b>

Övriga ledande befattningshavare utgörs av koncernledningen. Koncernledningen består av VD, finanschef, utvecklingschef, operativ chef (från och med augusti 2023), marknadschef och produktchef för Allgon. Marknadschefen är inte anställd av koncernen. Verkställande direktörens rörliga ersättning är baserad på verksamhetens resultat och utveckling. Den rörliga ersättningen för verkställande direktören kan maximalt uppgå till sex månadslöner. Verkställande direktören har därutöver skattepliktig bilförmån samt sjukvårdsförsäkring. Verkställande direktören är berättigad till ålderspension från 65 års ålder och en rätt till avsättning motsvarande 35 procent av den fasta månadslönen. Vid uppsägning från Allgons sida har verkställande direktören rätt till en uppsägningstid om tolv månader. Vid uppsägning från verkställande direktörens sida är uppsägningen tolv månader.

Styrelseledamöter skall enligt bolagsstämmobeslut erhålla vardera 200 TSEK (200TSEK). Styrelseledamöterna Sophie Hagströmer och Oskar Hörnell har valt att avstå från styrelsearvode. Valberedningen uppbär ingen ersättning.

## Not K9 Övriga rörelseintäkter och rörelsekostnader

TSEK	2023	2022
Övriga rörelseintäkter		
Valutakursvinster	10 185	11 960
Erhållna bidrag	512	353
Försäkringsersättning	-	-
Avyttring materiella anläggningstillgångar	107	163
Övriga poster	1 293	827
	<b>12 097</b>	<b>13 303</b>
Övriga rörelsekostnader		
Valutakursförluster	-11 926	-17 939
	<b>-11 926</b>	<b>-17 939</b>
<b>Summa övriga rörelseintäkter/rörelsekostnader</b>	<b>171</b>	<b>-4 636</b>

## Not K10 Finansiella intäkter och kostnader

TSEK	2023	2022
Ränteintäkter	1004	408
Kursvinst	-	72
Övrigt	127	277
	<b>1131</b>	<b>757</b>
Räntekostnader	-10 900	-5 094
Ränta checkräkningskredit	-	-262
Kursförlust	-779	-
Ränta leasingavtal	-2 122	-1 607
Övriga kostnader	-2 273	-172
	<b>-16 074</b>	<b>-7 135</b>
<b>Summa finansnetto</b>	<b>-14 943</b>	<b>-6 378</b>

Samtliga ränteintäkter och räntekostnader hänför sig till poster som inte värderas till verkligt värde via resultatet.

## Not K11 Skatter

TSEK	2023	2022
Aktuell skatt	-16 403	-13 945
Uppskjuten skatt	-2 683	-2 941
<b>Redovisad skatt i resultaträkningen</b>	<b>-19 086</b>	<b>-16 886</b>

### Koncernen, avstämning mellan gällande skattesats och effektiv skattesats

TSEK	2023	2022
Resultat före skatt	93 220	89 423
Skatt enligt gällande skattesats	-19 203	-18 421
Effekt av ej avdragsgilla kostnader/ ej skattepliktiga intäkter	-126	-178
Justering för skillnader i skattesats i utlandet	952	2 276
Utnyttjande av underskottsavdrag som inte tidigare redovisats som tillgång	-	416
Effekt av ej tidigare uppbokat skatt på temporära skillnader	-	539
Utökad underskottsavdrag enligt ränteavdragsregler	-764	-
Övrigt	55	-1 518
<b>Redovisad skatt i resultaträkningen</b>	<b>-19 086</b>	<b>16 886</b>

### Uppskjutna skattefordringar och skatteskulder

TSEK	2023-12-31		2022-12-31	
	Uppskjuten skattefordran	Uppskjuten skatteskuld	Uppskjuten skattefordran	Uppskjuten skatteskuld
Immateriella tillgångar	-	1 082	-	1 996
Obeskattade reserver	-	151	-	126
Varulager	8 544	-	10 886	-
Underskottsavdrag	12 269	-	13 787	-
Övriga fordringar/skulder	826	-	555	-
<b>Summa</b>	<b>21 639</b>	<b>1 234</b>	<b>25 228</b>	<b>2 123</b>

För värdering av underskottsavdrag se not K3.



## Not K12 Immateriella anläggningstillgångar

TSEK	2023-12-31	2022-12-31	2023-12-31	2022-12-31	2023-12-31	2022-12-31	2023-12-31	2022-12-31
	Goodwill	Goodwill	Varumärken	Varumärken	Balanserade utvecklingsarbeten	Balanserade utvecklingsarbeten	Övriga immateriella anläggningstillgångar	Övriga immateriella anläggningstillgångar
Ingående ack anskaffningsvärden	302 841	302 387	25 000	25 097	41 479	29 150	25 300	25 300
Omklassificeringar	-	-	-	-97	-	-	-	-
Årets investeringar	-	-	-	-	20 557	12 329	-	-
Årets nedskrivningar	-	-	-	-	-	-	-	-
Årets avyttringar	-	-	-	-	-	-	-	-
Kursdifferenser	-133	454	-	-	-	-	-	-
<b>Utgående ack anskaffningsvärden</b>	<b>302 708</b>	<b>302 841</b>	<b>25 000</b>	<b>25 000</b>	<b>62 036</b>	<b>41 479</b>	<b>25 300</b>	<b>25 300</b>
Ingående ack avskrivningar	-	-	-	-97	-20 318	-14 890	-23 514	-20 374
Omklassificeringar	-	-	-	97	-	-	-	-
Årets avskrivningar	-	-	-	-	-5 344	-5 428	-1 786	-3 140
Avyttringar	-	-	-	-	-	-	-	-
Årets utrangeringar	-	-	-	-	-	-	-	-
Övertag genom förvärv	-	-	-	-	-	-	-	-
<b>Utgående ackumulerade avskrivningar</b>	<b>-</b>	<b>-</b>	<b>-</b>	<b>-</b>	<b>-25 662</b>	<b>-20 318</b>	<b>-25 300</b>	<b>-23 514</b>
<b>Utgående planenligt restvärde</b>	<b>302 708</b>	<b>302 841</b>	<b>25 000</b>	<b>25 000</b>	<b>36 374*</b>	<b>21 161</b>	<b>-</b>	<b>1 786</b>

\* Balanserade utvecklingsarbeten där avskrivning ännu ej påbörjats uppgår till 25 482 TSEK.

### Fördelning av goodwill per kassagenererande enheter

TSEK	2023-12-31	2022-12-31
Tele Radio	254 250	254 383
Åkerström	48 458	48 458
<b>Summa</b>	<b>302 708</b>	<b>302 841</b>

### Nedskrivningsprövning

Goodwill, varumärken samt balanserade utvecklingsarbeten där avskrivning ännu ej påbörjats nedskrivningsprövas varje år. Goodwill fördelas och prövas på nivån för kassagenererande enheter vilka överensstämmer med hur verksamheten är organiserad. Använd diskonteringsränta för 2023 är 8,8 % efter skatt (8,3). Beräkningen av återvinningsvärdet görs baserat på framtida prognostiserat kassaflöde under 5 år och den antagna eviga tillväxttakten efter prognosperiodens slut är 2 procent. Under 2023 har återvinningsvärdet på Allgons verksamheter överstigit det redovisade värdet för båda kassagenererande enheterna, därmed har ingen nedskrivning redovisats.

En känslighetsanalys har genomförts avseende de väsentliga antaganden som tillämpats vid nedskrivningsprövningen. Följande antaganden har prövats för att testa känsligheten: negativ justering av flera procentenheter för rörelseresultatet samt även diskonteringsränta. Vid test av dessa antaganden har ingenting framkommit som skulle indikera ett nedskrivningsbehov av koncernens kassagenererande enheter.

## Not K13 Materiella anläggningstillgångar

TSEK	2023-12-31*	2022-12-31	2023-12-31*	2022-12-31
	Byggnader	Byggnader	Maskiner och inventarier	Maskiner och inventarier
Ingående ackumulerade anskaffningsvärden	16 428	13 744	48 182	39 005
Årets investeringar	272	2 327	2 119	5 664
Årets utrangeringar	-	-553	-367	-1 749
Omräkning	-664	519	-598	4 218
Omklassificeringar	770	-	557	-
Kursdifferenser	-41	391	-299	1 044
<b>Utgående ackumulerade anskaffningsvärden</b>	<b>16 765</b>	<b>16 428</b>	<b>49 594</b>	<b>48 182</b>
Ingående ackumulerade avskrivningar	-6 063	-4 964	-35 193	-27 990
Årets avskrivningar	-1 112	-899	-3 551	-3 106
Årets utrangeringar	-	553	293	1 749
Omräkning	664	-676	1 672	-5 399
Omklassificeringar	-596	-	-1 936	-
Kursdifferenser	40	-77	315	-447
<b>Utgående ackumulerade avskrivningar</b>	<b>-7 067</b>	<b>-6 063</b>	<b>-38 400</b>	<b>-35 193</b>
<b>Utgående planenligt restvärde</b>	<b>9 698</b>	<b>10 365</b>	<b>11 194</b>	<b>12 989</b>

\*) Ingående ackumulerade anskaffningsvärden/avskrivningar har räknats om.

## Not K14 Aktier och andelar

TSEK	2023-12-31	2022-12-31
Ingående anskaffningsvärde	6	6
Årets investeringar	-	-
<b>Utgående anskaffningsvärde</b>	<b>6</b>	<b>6</b>

## Not K15 Övriga långfristiga tillgångar

TSEK	2023-12-31	2022-12-31
Depositioner	1 479	1 116
<b>Utgående anskaffningsvärde</b>	<b>1 479</b>	<b>1 116</b>

## Not K16 Varulager

TSEK	2023-12-31	2022-12-31
Råvaror och förmödenheter	57 570	64 253
Färdiga varor	101 825	102 411
Varor på väg	4 836	4 516
Inkuransreserv	-7 253	-5 255
<b>Utgående anskaffningsvärde</b>	<b>156 798</b>	<b>165 925</b>

Kostnad för sålda varor som lämnade varulagret under perioden uppgick till 167 811 tsek (148 950 tsek). Kostnad för nedskrivning av varulagret uppgick till 2 468 tsek (3 392).

## Not K17 Kundfordringar

TSEK	2023-12-31	2022-12-31
Kundfordringar	81 705	78 165
Reserv för osäkra kundfordringar	-219	-687
<b>Summa</b>	<b>81 486</b>	<b>77 478</b>

Förfallna sedan	2023-12-31	2022-12-31
Ej förfallna	49 353	48 359
1-30 dagar	20 082	17 336
31-60 dagar	6 381	7 843
61-90 dagar	2 365	2 010
Mer än 90 dagar	3 524	2 617
Reserv för osäkra kundfordringar	-219	-687
<b>Summa</b>	<b>81 486</b>	<b>77 478</b>

## Not K18 Övriga kortfristiga fordringar

TSEK	2023-12-31	2022-12-31
Momsfordran	8 558	9 170
Förskott till leverantörer	197	1 730
Fordran på personal	105	87
Hysesdeposition	74	-
Skattefordringar	117	1 901
Tilläggsköpeskilling	-	4 560
Övriga kortfristiga fordringar	2 147	899
<b>Summa</b>	<b>11 198</b>	<b>18 347</b>

## Not K19 Förutbetalda kostnader och upplupna intäkter

TSEK	2023-12-31	2022-12-31
Försäkringsavgifter	1 365	1 532
Lokalhyra och fastighetsrelaterade kostnader	-	1 184
Leasingkostnader	-	120
IT-kostnader	974	874
Konsultkostnader	120	1 349
Upplupna intäkter	164	-
Finansiella kostnader	241	372
Övriga poster	2 439	2 305
<b>Summa</b>	<b>5 303</b>	<b>7 736</b>





## Not K20 Likvida medel

	2023-12-31		2022-12-31	
	Tusental, utländsk valuta	TSEK	Tusental, utländsk valuta	TSEK
AUD	212	1449	202	1431
BRL	353	731	565	1116
CHF	94	1131	99	1120
CNY	10 925	15 440	8 580	12 885
DKK	702	1045	-	-
EUR	4 283	47 520	1 763	19 614
GBP	723	9 228	557	7 014
HRK	-	-	241	350
INR	17 664	2 132	8 985	1 134
NOK	4 440	4 383	3 639	3 848
PLN	611	1 561	669	1 588
SEK	18 499	18 499	6 016	6 016
TRY	2 811	955	4 329	2 413
USD	3 761	37 764	2 991	31 217
RUB	-	-	7 418	1 222
NZD	68	433	5	33
JPN	14 567	1 033	9 762	773
<b>Summa</b>		<b>143 304</b>		<b>91 774</b>

## Not K21 Aktier och övrigt tillskjutet eget kapital

TSEK	Antal aktier, st	Aktiekapital	Övrigt tillskjutet kapital
Per den 1 januari 2022	56 222 597	281 113	332 345
Per den 31 december 2022	56 222 597	281 113	332 345
Per den 31 december 2023	56 222 597	85 000	332 345

I juli 2023 minskades aktiekapitalet i moderbolaget Allgon AB med 196 113 TSEK. Ändamålet med minskningen var avsättning till fritt eget kapital.

Aktiekapital: Samtliga aktier är av samma aktieslag, är fullt betalda och berättigar till en röst. Inga aktier är reserverade för överlåtelse enligt optionsavtal eller andra avtal. Inga aktier innehas av Allgon AB (publ) själv eller dess dotterbolag. Kvotvärdet uppgår till 1,51 SEK per aktie.

Övrigt tillskjutet kapital: Övrigt tillskjutet kapital utgörs av kapital tillskjutet av Allgons ägare.

Reserver: Reserver i eget kapital består i sin helhet av omräkningsreserv, vilken innefattar de valutakurseffekter som uppstår vid omräkning av finansiella rapporter från utländska verksamheter som har upprättat sina finansiella rapporter i en annan valuta än den valuta som koncernens finansiella rapporter presenteras i. Moderbolaget och koncernen presenterar sina finansiella rapporter i svenska kronor. Ackumulerad omräkningsdifferens redovisas i resultatet vid avyttring av den utländska verksamheten. För mer information, se Koncernens rapport över förändringar i eget kapital, sidan 25.

## Not K22 Avsättningar

TSEK	2023-12-31	2022-12-31
Garantiavsättning	802	927
Pensionsåtaganden	392	763
<b>Summa</b>	<b>1 194</b>	<b>1 690</b>

### Förmånsbestämda förpliktelser inom pensionsåtaganden

TSEK	2023	2022
Nuvärdet av fonderade förpliktelser	1 352	1 686
Förvaltningstillgångarnas verkliga värde	-1 155	-1 071
<b>Överskott/underskott i fonderade planer</b>	<b>197</b>	<b>615</b>

## Not K23 Räntebärande skulder

### Långsiktiga räntebärande skulder

<b>TSEK</b>	<b>2023</b>	<b>2022</b>
Långfristiga leasingkulder	45 332	50 978
Banklån	-	200 000
<b>Summa</b>	<b>45 332</b>	<b>250 978</b>

### Kortsiktiga räntebärande skulder

<b>TSEK</b>	<b>2023</b>	<b>2022</b>
Kortfristiga leasingkulder	15 242	13 237
Utnyttjad checkräkningskredit	-	-
Banklån	200 000	-
<b>Summa</b>	<b>215 242</b>	<b>13 237</b>

<b>Långgivare</b>	<b>Belopp i löptid</b>	
	<b>0-1 år</b>	<b>1-5 år</b>
Banklån	200 000	-

Koncernens upplåning uppgår per den 31 december 2023 till 200 (200) MSEK och består av banklån. Lånet löper ut 2024. Koncernens beviljade checkräkningskredit är 100 (100) MSEK varav utnyttjad - (-). Koncernen har två finansiella mätetal, kovenanter, kopplade till förhållande mellan EBITDA och nettoskuld/nettokassa, samt vidare soliditet. Rapportering avseende dessa kovenanter sker kvartalsvis.



## Not K24 Finansiella tillgångar och skulder

2023					
TSEK	Fin. tillgångar värderade till verkligt värde	Fin. tillgångar och skulder värderade till upplupet anskaffningsvärde	Fin. skulder värderade till verkligt värde	Fin. skulder till upplupet anskaffningsvärde	Redovisat värde
Övriga långfristiga tillgångar	-	1479	-	-	1479
Kundfordringar	-	81486	-	-	81486
Övriga kortfristiga fordringar	-	11198	-	-	11198
Förutbetalda kostnader och upplupna intäkter	-	5303	-	-	5303
Likvida medel	-	143304	-	-	143304
Avsättningar	-	-	-	-1194	-1194
Långfristiga skulder	-	-	-	-46280	-46280
Leverantörsskulder	-	-	-	-27609	-27609
Övriga kortfristiga skulder	-	-	-	-230192	-230192
Upplupna kostnader och förutbetalda intäkter	-	-	-	-50296	-50296
<b>Summa</b>	-	<b>242 770</b>	-	<b>-355 571</b>	<b>-112 801</b>

Koncernens finansiella långfristiga skulder förfaller senare än 12 månader och maximalt inom 5 år. Övriga finansiella tillgångar och skulder förfaller till största delen inom 6 månader. Bolaget bedömer att redovisat värde motsvarar verkligt värde av samtliga poster.

2022					
TSEK	Fin. tillgångar värderade till verkligt värde	Fin. tillgångar och skulder värderade till upplupet anskaffningsvärde	Fin. skulder värderade till verkligt värde	Fin. skulder till upplupet anskaffningsvärde	Redovisat värde
Övriga långfristiga tillgångar	-	1116	-	-	1116
Kundfordringar	-	77478	-	-	77478
Övriga kortfristiga fordringar	-	18347	-	-	18347
Förutbetalda kostnader och upplupna intäkter	-	7736	-	-	7736
Likvida medel	-	91774	-	-	91774
Avsättningar	-	-	-	-1690	-1690
Långfristiga skulder	-	-	-	-251921	-251921
Leverantörsskulder	-	-	-	-35423	-35423
Övriga kortfristiga skulder	-	-	-	-29130	-29130
Upplupna kostnader och förutbetalda intäkter	-	-	-	-37337	-37337
<b>Summa</b>	-	<b>196 451</b>	-	<b>-355 501</b>	<b>-159 050</b>

## Not K25 Övriga kortfristiga skulder

TSEK	2023-12-31	2022-12-31
Banklån	200 000	-
Skatteskulder	10 606	8 930
Förskott från kunder	126	498
Pensionsskulder	2 097	511
Momsskuld	7 687	7 721
Skulder avseende personal	7 308	10 303
Övriga kortfristiga skulder	2 368	1 167
<b>Summa</b>	<b>230 192</b>	<b>29 130</b>



## Not K26 Upplupna kostnader och förutbetalda intäkter

TSEK	2023-12-31	2022-12-31
Personalrelaterade kostnader	44 187	29 703
Underkonsulter	1 123	3 789
Revisionskostnader	715	660
Advokatkostnader	443	173
Upplupen ränta	776	657
Övriga upplupna kostnader	3 052	2 355
<b>Summa</b>	<b>50 296</b>	<b>37 337</b>

## Not K27 Ställda säkerheter och eventalförpliktelser

TSEK	2023-12-31	2022-12-31
Ställda säkerheter		
Företagsinteckningar	55 900	55 900
Fastighetsinteckningar	-	-
Avseende skuld till kreditinstitut		
Aktier i dotterbolag	680 758	694 484
<b>Summa</b>	<b>736 658</b>	<b>750 384</b>

TSEK	2023-12-31	2022-12-31
Eventalförpliktelser		
Generell borgen för dotterbolag	-	-
Övriga garantiåtaganden	-	-
<b>Summa</b>	<b>-</b>	<b>-</b>



## Not K28 Kassaflödesanalys

TSEK	2023-12-31	2022-12-31
Erhållen ränta	1 004	408
Erlagd ränta	-13 022	-6 237
<b>Summa</b>	<b>-12 018</b>	<b>-5 829</b>

### Justering för icke kassaflödespåverkande poster

TSEK	2023-12-31	2022-12-31
Förändring i avsättning	-495	-820
Av- och nedskrivningar immateriella och materiella anläggningstillgångar	27 506	27 239
Orealiserade valutakurseffekter på operativa fordringar och skulder	2 138	8 994
<b>Summa</b>	<b>29 149</b>	<b>35 413</b>

### Avstämning av skulder hänförliga till finansieringsverksamheten

TSEK	Banklån	Leasingskuld	Checkräkningskredit	Övrigt	Totalt
<b>2023-01-01</b>	<b>200 000</b>	<b>64 214</b>	<b>-</b>	<b>943</b>	<b>265 157</b>
Kassaflödespåverkande					
Återbetalningar/Amorteringar		-14 669			-14 669
Upptagna lån					
Ej kassaflödespåverkande					
Nya skulder		11 029			11 029
Övrigt				5	5
<b>2023-12-31</b>	<b>200 000</b>	<b>60 574</b>	<b>-</b>	<b>948</b>	<b>261 522</b>

TSEK	Banklån/Obligationslån	Leasingskuld	Checkräkningskredit	Övrigt	Totalt
<b>2022-01-01</b>	<b>200 000</b>	<b>40 228</b>	<b>18 459</b>	<b>513</b>	<b>259 200</b>
Kassaflödespåverkande					
Återbetalningar/Amorteringar		-12 923	-18 459		-31 382
Upptagna lån					
Ej kassaflödespåverkande					
Nya skulder		36 909			36 909
Övrigt				430	430
<b>2022-12-31</b>	<b>200 000</b>	<b>64 214</b>	<b>-</b>	<b>943</b>	<b>265 157</b>

Se not nr. 20 för specifikation över koncernens likvida medel.

## Not K29 Valutakurser som använts i de finansiella rapporterna

Valutakod	Genomsnittlig kurs		Balansdagens kurs	
	2023	2022	2023	2022
AUD	7,0468	7,0135	6,8228	7,0892
BRL	2,1263	1,9619	2,0694	1,9746
CHF	11,8173	10,595	11,9827	11,2915
CNY	1,4982	1,502	1,4133	1,5017
DKK	1,5403	-	1,4888	-
EUR	11,4765	10,6317	11,096	11,1283
GBP	13,1979	12,4669	12,768	12,5811
HRK	-	1,4068	-	1,4517
INR	0,1285	0,1287	0,1207	0,1262
JPY	0,0755	0,0771	0,0709	0,0792
NOK	1,0054	1,0523	0,9871	1,0572
NZD	6,5127	6,4119	6,3391	6,6152
PLN	2,5288	2,2685	2,557	2,3741
RMB	1,4982	1,502	1,4133	1,5017
RUB	0,1256	0,1506	0,1128	0,1418
TRY	0,4578	0,6135	0,3398	0,5575
USD	10,6128	10,1245	10,0416	10,4371

Tabellen visar de valutakurser som använts vid omräkning av finansiella rapporter från de utländska dotterbolagen som upprättar rapporter i annan valuta än den valuta i vilken koncernens finansiella rapporter presenteras (SEK). Valutakurser har inhämtats från Riksbanken.

## Not K30 Transaktioner med närstående

### JOBTech

Tele Radio har ett utvecklingssamarbete med Jobtech, där Tele Radios VD Ola Samelius, CTO Jesper Ribbe och chefen för den kinesiska verksamheten, Bill Sun, är delägare. Allgonkoncernen har under året sålt för 7,8 (3,5) MSEK till JOBTech samt gjort inköp med 16,4 (14,2) MSEK. Koncernen har per rapportdatum fordringar om 0,4 (1) MSEK och skulder om 1,2 (1,3) MSEK till JOBTech.

Samtliga transaktioner har skett på marknadsmässiga grunder.

## Not K31 Händelser efter balansdagen

Ett ytterligare dotterbolag har etablerats i Italien.

Ledningen har tagit beslut om att avveckla ett av koncernens producerande bolag, Allgon Communication (Tianjin) Ltd.





## Moderbolagets resultaträkning i sammandrag

TSEK	Not	2023	2022
	M2		
Nettoomsättning		30 096	1500
<b>Summa omsättning</b>		<b>30 096</b>	<b>1500</b>
Övriga externa kostnader	M3	-14 581	-6 582
Personalkostnader	M4	-23 733	-1 769
Avskrivningar		-13	-10
Övriga rörelseintäkter/kostnader		230	-8
<b>Rörelseresultat (EBIT)</b>		<b>-8 001</b>	<b>-6 869</b>
<b>Resultat från finansiella poster</b>			
Ränteintäkter och liknande resultatposter	M5	759	182
Räntekostnader och liknande resultatposter	M5	-12 485	-5 587
Resultat från andelar i koncernbolag	M5	10 994	50 118
<b>Finansnetto</b>		<b>-732</b>	<b>44 713</b>
Bokslutsdispositioner	M6	35 789	34 450
<b>Resultat före skatt (EBT)</b>		<b>27 056</b>	<b>72 294</b>
Skatt på årets resultat	M7	-4 517	-3 940
<b>Årets resultat</b>		<b>22 539</b>	<b>68 354</b>

Årets resultat överensstämmer med summa totalresultat.

## Moderbolagets balansräkning

TSEK	Not	2023-12-31	2022-12-31
<b>TILLGÅNGAR</b>			
<b>Anläggningstillgångar</b>			
Materiella anläggningstillgångar			
Maskiner, verktyg & inventarier	M8	44	57
<b>Summa materiella anläggningstillgångar</b>		<b>44</b>	<b>57</b>
Finansiella anläggningstillgångar			
Andelar i koncernföretag	M9	438 009	438 009
Fordringar hos koncernföretag		54 533	4 532
Uppskjuten skattefordran		12 429	13 930
<b>Summa finansiella anläggningstillgångar</b>		<b>504 971</b>	<b>456 471</b>
<b>Summa anläggningstillgångar</b>		<b>505 015</b>	<b>456 528</b>
<b>Omsättningstillgångar</b>			
Fordringar hos koncernföretag		10 086	113 493
Övriga kortfristiga fordringar		-	4 844
Förutbetalda kostnader och upplupna intäkter	M10	753	585
Likvida medel		43 465	22 713
<b>Summa omsättningstillgångar</b>		<b>54 304</b>	<b>141 635</b>
<b>SUMMA TILLGÅNGAR</b>		<b>559 319</b>	<b>598 163</b>
<b>EGET KAPITAL OCH SKULDER</b>			
<b>Eget kapital</b>			
<i>Bundet eget kapital</i>			
Aktiekapital	M11	85 000	281 113
<b>Summa bundet eget kapital</b>		<b>85 000</b>	<b>281 113</b>
<i>Fritt eget kapital</i>			
Balanserade vinstmedel		202 099	-42 368
Årets resultat		22 539	68 354
<b>Summa fritt eget kapital</b>		<b>224 638</b>	<b>25 986</b>
<b>Summa eget kapital</b>		<b>309 638</b>	<b>307 099</b>
<b>Långfristiga skulder</b>			
Avsättningar		152	136
Skulder till kreditinstitut	M14	-	200 000
Skulder till koncernföretag		25	25
<b>Summa långfristiga skulder</b>		<b>177</b>	<b>200 161</b>
<b>Kortfristiga skulder</b>			
Skulder till koncernföretag		28 431	83 250
Leverantörsskulder		1 411	399
Skatteskulder		6 714	3 512
Övriga kortfristiga skulder	M12	203 786	299
Upplupna kostnader och förutbetalda intäkter	M13	9 162	3 443
<b>Summa kortfristiga skulder</b>		<b>249 504</b>	<b>90 903</b>
<b>SUMMA EGET KAPITAL OCH SKULDER</b>		<b>559 319</b>	<b>598 163</b>



## Moderbolagets rapport över förändringar i eget kapital

TSEK	Bundet eget kapital	Fritt eget kapital	Totalt eget kapital
	Aktiekapital	Balanserad vinst inklusive årets resultat	Summa
<b>Ingående eget kapital per 1 januari 2022</b>	<b>281 113</b>	<b>-42 368</b>	<b>238 745</b>
Resultatdisposition enligt bolagsstämma		0	
Årets resultat		68 354	68 354
<b>Utgående eget kapital per 31 december 2022</b>	<b>281 113</b>	<b>25 986</b>	<b>307 099</b>
Ingående eget kapital per 1 januari 2023	281 113	25 986	307 099
Resultatdisposition enligt bolagsstämma:			
Utdelning		-20 000	-20 000
Minskning av aktiekapital	-196 113	196 113	
Årets resultat		22 539	22 539
<b>Utgående eget kapital per 31 december 2023</b>	<b>85 000</b>	<b>224 638</b>	<b>309 638</b>



## Moderbolagets rapport över kassaflöden

TSEK	Not	2023	2022
<b>Den löpande verksamheten</b>			
Resultat efter finansiella poster		-8 733	37 844
<i>Justering för poster som inte ingår i kassaflödet</i>			
Avskrivningar		13	10
Orealiserad värdeförändring		-117	-118
Betald skatt	M7	186	-189
Övrigt		695	-
<b>Kassaflöde från den löpande verksamheten före förändring i rörelsekapitalet</b>		<b>-7 956</b>	<b>37 547</b>
<b>Förändringar i rörelsekapitalet</b>			
Förändring av kortfristiga fordringar		26 431	-75 639
Förändring av leverantörsskulder		1 012	98
Förändring av kortfristiga skulder		-45 614	51 368
<b>Kassaflöde från den löpande verksamheten</b>		<b>-26 127</b>	<b>13 374</b>
<b>Investeringsverksamheten</b>			
Investeringar i materiella anläggningstillgångar		-	-67
Inlåning/amortering lån från koncernföretag		-	5 738
Avyttring dotterbolag		4 064	-
<b>Kassaflöde från investeringsverksamheten</b>		<b>4 064</b>	<b>5 671</b>
<b>Finansieringsverksamheten</b>			
Erhållna koncernbidrag		63 493	12 643
Förändring checkräkningskredit		-	-18 459
Utbetald utdelning		-20 000	-
<b>Kassaflöde från finansieringsverksamheten</b>		<b>43 493</b>	<b>-5 816</b>
<b>PERIODENS KASSAFLÖDE</b>		<b>21 430</b>	<b>13 229</b>
<b>Likvida medel vid periodens början</b>		<b>22 713</b>	<b>8 512</b>
Kursdifferens i likvida medel		-678	972
<b>Likvida medel vid periodens slut</b>		<b>43 465</b>	<b>22 713</b>

# Moderbolagets noter

## NOT M1 Väsentliga redovisningsprinciper

Moderbolaget tillämpar Årsredovisningslagen och RFR 2 Redovisning för juridiska personer. Detta innebär att moderbolaget i sina finansiella rapporter som huvudregel ska tillämpa de IFRS som tillämpas i koncernredovisningen. Från denna regel görs i RFR 2 vissa undantag och tillägg, beroende på att tillämpningen av IFRS strider mot svensk lag, att tillämpningen leder till en beskattningssituation som avviker från det som gäller för andra svenska företag eller att det finns andra tungt vägande skäl. Moderbolaget tillämpar andra redovisningsprinciper än koncernen i de fall som anges nedan.

### Uppställningsform för resultat- och balansräkning

Moderbolaget använder de uppställningsformer som anges i årsredovisningslagen, vilket bland annat medför att en annan presentation av eget kapital tillämpas. I övrigt presenteras resultat och balansräkning på samma sätt som i koncernen. Vissa benämningar i resultaträkningen avviker mellan koncernen och moderbolaget, vilket har koppling till de begrepp som används i årsredovisningslagen respektive i IFRS standarder. Eventuella avsättningar redovisas i moderbolaget under separat rubrik.

### Cashpool

Moderbolaget är innehavare av koncernens cashpoolkonto.

## Not M2 Nettoomsättning

TSEK	2023	2022
Sverige	30 096	1500
<b>Summa</b>	<b>30 096</b>	<b>1500</b>

## Not M3 Upplysning om revisorns arvode och kostnadsersättning

Ersättning för revisionsuppdrag enligt tabellen nedan avser den lagstadgade revisionen. Revisionsverksamhet utöver revisionsuppdraget avser tillkommande så kallade kvalitetssäkringstjänster. Skatterådgivning avser bland annat räntebegränsningsregler. Övriga tjänster omfattar bland annat IFRS-rådgivning.

TSEK	2023	2022
	GT *)	GT *)
Revisionsuppdrag	-	122
<b>Summa</b>	<b>-</b>	<b>122</b>

\*) Grant Thornton Sweden AB

TSEK	2023	2022
		PwC *)
Revisionsuppdrag	552	520
Revisionsverksamhet utöver revisionsuppdraget	136	-
Skatterådgivning	226	36
Övriga tjänster	-	61
<b>Summa</b>	<b>914</b>	<b>617</b>

\*) Öhrlings PricewaterhouseCoopers AB

Det totala saldot på cashpoolkontot redovisas som likvida medel i moderbolaget. Dotterbolagens andel av cashpoolkonton redovisas som fordran/skuld mot koncernbolag.

### Aktier i dotterföretag

Anskaffningsutgifterna för aktier i dotterföretag aktiveras som tillgång och redovisas till anskaffningsvärde efter avdrag för eventuella nedskrivningar. Erhållna utdelningar redovisas som intäkter när rätten att erhålla betalning har fastställts. Därefter sker en nedskrivningsprövning av andelarna till vilka utdelningen hänförs. När det finns en indikation på att aktier och andelar i dotterbolag minskat i värde görs en beräkning av återvinningsvärdet. Är detta lägre än det redovisade värdet görs en nedskrivning. Nedskrivningar redovisas i poster "Resultat från andelar i koncernbolag".

### Leasingavtal

Moderbolaget tillämpar inte IFRS 16, i enlighet med undantaget som finns i RFR 2. Som leasetagare redovisas leasingavgifter som kostnad linjärt över leasingperioden och således redovisas inte nyttjanderätter och leasingkulder i balansräkningen. De avtal där moderbolaget utgör leasegivare redovisas som operationella leasingavtal.

## Not M4 Anställda och personalkostnader

	2023	varav män	2022	varav män
Medeltalet anställda	18	13	0	0
Styrelsen	6	4	6	4
Övriga ledande befattningshavare	6	6	5	5

TSEK	2023				2022			
	Löner och ersättningar	Varav rörlig ersättning	Sociala kostnader	Varav pensionskostnader	Löner och ersättningar	Varav rörlig ersättning	Sociala kostnader	Varav pensionskostnader
Styrelse	800	-	209	-	800	-	251	-
VD	1149	1149	117	-	997	997	313	-
Övriga ledande befattningshavare	3 273	964	1 678	670	809	809	254	-
Övriga anställda	11 557	-	4 031	1 055	-869	-18	-794	-239
<b>Summa löner och ersättningar</b>	<b>16 779</b>	<b>2 113</b>	<b>6 035</b>	<b>1 725</b>	<b>1 737</b>	<b>1 788</b>	<b>24</b>	<b>-239</b>

Under året har personal flyttats över från Tele-Radio i Lysekil AB och Åkerströms Björbo AB.

Bland personalkostnaderna redovisas bonusprogram för koncernledningen.

För ytterligare information se koncernens personalnot nr 9.

## Not M5 Finansiella intäkter och kostnader

TSEK	2023	2022
Ränteintäkter	759	182
	<b>759</b>	<b>182</b>
Räntekostnader	-12 484	-5 325
Ränta checkräkningskredit	-1	-262
	<b>-12 485</b>	<b>-5 587</b>
Reavinst/reaförlust försäljning dotterbolag	-1 602	118
Utdelning från dotterbolag	12 596	50 000
	<b>10 994</b>	<b>50 118</b>
<b>Summa</b>	<b>-732</b>	<b>44 713</b>

Ränteintäkter från koncernföretag uppgår till 0 SEK (50 TSEK). Räntekostnader till koncernföretag uppgår till 1 573 TSEK (260 TSEK).

## Not M6 Bokslutsdispositioner

TSEK	2023	2022
Erhållet koncernbidrag	35 789	34 451
Lämnat koncernbidrag	-	-1
<b>Summa</b>	<b>35 789</b>	<b>34 450</b>



## Not M7 Skatter - skatt på årets resultat

TSEK	2023	2022
Skatt på årets resultat	-3 016	-3 595
Uppskjuten skatt	-1 501	-345
<b>Redovisad skatt i resultaträkningen</b>	<b>-4 517</b>	<b>-3 940</b>

TSEK	2023	2022
Resultat före skatt	27 056	72 294
Skatt enligt gällande skattesats	-5 574	-14 893
Effekt av ej avdragsgilla kostnader/ej skattepliktiga intäkter	1 803	10 722
Utökad underskottsavdrag enligt ränteavdragsregler	-763	-
Utnyttjande av underskottsavdrag som inte tidigare redovisats som tillgång	-	88
Effekt av ej tidigare uppbokad skatt på temporära skillnader	-	143
Övrigt	17	-
<b>Redovisad skatt i resultaträkningen</b>	<b>-4 517</b>	<b>-3 940</b>

## Not M8 Maskiner, verktyg & inventarier

TSEK	2023-12-31	2022-12-31
Ingående ackumulerade anskaffningsvärden	67	-
Årets investeringar	-	67
<b>Utgående ackumulerade anskaffningsvärden</b>	<b>67</b>	<b>67</b>
Ingående ackumulerade avskrivningar	-10	-
Årets avskrivningar	-13	-10
<b>Utgående ackumulerade avskrivningar</b>	<b>-23</b>	<b>-10</b>
<b>Utgående planenligt restvärde</b>	<b>44</b>	<b>57</b>

## Not M9 Andelar i koncernföretag

TSEK	2023-12-31	2022-12-31
<b>Ackumulerade anskaffningsvärden</b>		
Vid årets början	480 371	480 371
<b>Ackumulerade anskaffningar</b>	<b>480 371</b>	<b>480 371</b>
<b>Ackumulerade nedskrivningar</b>		
Vid årets början	-42 362	-42 362
<b>Ackumulerade nedskrivningar</b>	<b>-42 362</b>	<b>-42 362</b>
<b>Utgående planenligt restvärde</b>	<b>438 009</b>	<b>438 009</b>

Koncernföretag	Org.nr	Säte	Innehav i procent	Bokfört värde
Åkerströms Intressenter AB	556751-6546	Gagnef, Sverige	100%	73 641
Åkerströms Björbo AB	556153-9825	Gagnef, Sverige	100%	-
Allgon Supply AB	559085-7081	Stockholm, Sverige	100%	50
Allgon Communication (Tianjin) Ltd.		Kina	100%	-
WSI Intressenter AB	559077-5960	Stockholm, Sverige	100%	50
Tele-Radio International Holding AB	559001-1697	Göteborg, Sverige	100%	364 268
Tele-Radio i Lysekil AB	556344-0196	Göteborg, Sverige	100%	-
Tele Radio Sverige AB	556674-5336	Göteborg, Sverige	100%	-
Tele Radio Export NSG AB	556949-9568	Göteborg, Sverige	100%	-
Tele Radio America LLC		Miami, USA	80%	-
Tele Radio BV		Bleiswijk, Holland	80%	-
Tele Radio Funkfernsteuerungen GmbH		Schierling, Tyskland	100%	-
Tele Radio Norge AS		Dal, Norge	80%	-
Tele Radio UK Ltd		Macclesfield, England	100%	-
Tele Radio Asia HK Co Ltd		Hong Kong, Hong Kong	100%	-
Tele Radio Electronics Co Ltd		Xiamen, Kina	100%	-
Tramoy Industrial Technology Co, Limited		Xiamen, Kina	100%	-
Tele Radio Elektronik TR Ltd		Istanbul, Turkiet	100%	-
Tele Radio Spain Radio Controles, S.L		Barcelona, Spanien	70%	-
Tele Radio Balkan d o o		Blato, Kroatien	60%	-
Tele Radio Nord GmbH		Norderstedt, Tyskland	80%	-
Tele Radio Australia Pty Ltd		Perth, Australien	70%	-
Tele Radio Schweiz GmbH		Rotkreuz, Schweiz	75%	-
Tele Radio Finland Oy		Vaasa, Finland	70%	-
Tele Radio Poland Sp soo		Kielce, Polen	80%	-
Tele Radio Brasil Sistemas De Controle Remoto Ltda		Sao Paulo, Brasilien	100%	-
Tele Radio France S.a.s		Saint-Martin-d'Hères, Frankrike	70%	-
Tele Radio India Private Limited		Pune, Indien	100%	-
Tele Radio Holding Inc		Delaware, USA	75%	-
Tele Radio Minnesota LLC		Delaware, USA	75%	-
Tele Radio Japan LLC		Kyoto, Japan	93,4%	-
Tele Radio Ireland Limited		Cork, Irland	100%	-
Tele Radio New Zealand Ltd		Christchurch, Nya Zeeland	49%	-
Tele Radio Denmark ApS		Svenstrup, Danmark	100%	-
<b>Bokfört värde</b>				<b>438 009</b>

## Not M10 Förutbetalda kostnader och upplupna intäkter

TSEK	2023-12-31	2022-12-31
Försäkringsavgifter	39	9
Pension	41	15
Licensierade programvaror	245	160
Konsultkostnader	-	29
Finansiella kostnader	241	372
Övriga poster	187	-
<b>Summa</b>	<b>753</b>	<b>585</b>

## Not M11 Eget kapital

Aktiekapitalet per 2023-12-31 uppgick till 84 999 999 (281 112 988) SEK och består av 56 222 597 (56 222 597) B-aktier. Inga aktier i serie A finns utgivna. Varje aktie berättigar till en röst. Kvotvärdet uppgår till 1,51 (5) SEK per aktie.

## Not M12 Övriga kortfristiga skulder

TSEK	2023-12-31	2022-12-31
Skulder till kreditinstitut	200 000	-
Personalrelaterade kostnader	1 272	299
Moms	2 514	-
<b>Summa</b>	<b>203 786</b>	<b>299</b>

## Not M13 Upplupna kostnader och förutbetalda intäkter

TSEK	2023-12-31	2022-12-31
Personalrelaterade kostnader	7 693	2 526
Upplupet konsultarvode	346	-
Revisionskostnader	276	260
Upplupen ränta	777	657
Övriga upplupna kostnader	70	-
<b>Summa</b>	<b>9 162</b>	<b>3 443</b>

## Not M14 Ställda säkerheter

TSEK	2023-12-31	2022-12-31
Avseende skulder till kreditinstitut		
Aktier i dotterbolag	437 909	437 909
<b>Summa</b>	<b>437 909</b>	<b>437 909</b>



## Not M15 Transaktioner med närstående

TSEK	2023-12-31	2022-12-31
<b>Intäkter</b>		
Management fee	8 040	1500
Vidarefakturerade kostnader	22 056	-
Ränteintäkter	-	50
Utdelning	12 596	50 000
Erhållna koncernbidrag	35 789	34 451
<b>Summa intäkter</b>	<b>78 481</b>	<b>86 001</b>
<b>Kostnader</b>		
Management fee	-1035	-1534
Vidarefakturerade kostnader	-7 862	-1792
Räntekostnader	-1573	-260
Lämnade koncernbidrag	-	-1
<b>Summa kostnader</b>	<b>-10 470</b>	<b>-3 587</b>
<b>Fordringar</b>	<b>64 619</b>	<b>118 025</b>
<b>Skulder</b>	<b>28 456</b>	<b>83 275</b>

## Not M16 Förslag till disposition beträffande bolagets resultat

Till årsstämmans förfogande står följande vinstmedel:

Balanserade vinstmedel	202 098 981
Årets resultat	22 539 474
<b>Totalt, SEK</b>	<b>224 638 455</b>

Styrelsen föreslår att ovanstående belopp disponeras enligt följande:

Styrelsen föreslår att utdelning om 30 000 000 kr lämnas för räkenskapsåret 2023-01-01--2023-12-31. I ny räkning överförs 194 638 455 kr.



## Femårsöversikt\*

TSEK	2023	2022	2021	2020	2019
<b>Resultat</b>					
Nettoomsättning	707 955	616 677	527 202	443 155	474 075
Försäljningstillväxt, %	15%	17%	19%	-7%	47%
Bruttoresultat	540 144	475 748	407 118	342 323	362 326
Bruttomarginal, %	76,3%	77,2%	77,2%	77,2%	76,4%
EBITDA	135 702	122 605	82 268	83 746	87 009
Rörelseresultat (EBIT)	108 163	95 801	60 145	31 295	61 679
Rörelsemarginal, %	15,3%	15,5%	11,4%	7,1%	13,0%
Resultat efter finansiella poster	93 220	89 423	38 931	7 928	38 397
Resultat efter skatt, koncernen totalt	74 134	72 536	75 042	-32 960	46 876
Resultat efter skatt, kvarvarande verksamhet	74 134	72 536	35 000	-9 224	44 629
Resultat per aktie**	1,32	1,29	0,62	-0,16	0,79
Resultat per aktie, koncernen totalt	1,32	1,29	1,33	-0,59	0,83
<b>Finansiell ställning</b>					
Eget kapital exklusive minoritet	488 208	449 983	359 054	276 208	327 552
Soliditet, %	57%	55%	50%	41%	42%
Nettoskuld	117 271	172 441	177 152	236 809	232 282
Balanslikviditet, %	125%	320%	219%	246%	186%
Räntabilitet på sysselsatt kapital, %	14,7%	14,3%	10%	5,2%	11,0%
Räntabilitet på eget kapital, %	14%	16,4%	22%	Neg	13,90
<b>Aktiedata</b>					
Omsättning per aktie, kronor	12,59	10,97	9,38	7,88	8,43
Eget kapital per aktie, kronor	8,68	8	6,39	4,91	5,83
Kassaflöde från den löpande verksamheten per aktie, kronor	2,04	1,06	0,71	0,54	1,14
Aktiekurs vid periodens slut, kronor	-	-	-	14,10	11,15
Genomsnittligt antal aktier vid periodens slut, tusental	56 223	56 223	56 223	56 223	56 223
<b>Personalinformation</b>					
Omsättning per anställd	1731	1640	1440	1300	1419
Genomsnittligt antal anställda	409	376	366	341	334

\* År 2019–2021 är omräknade och inkluderar bara kvarvarande verksamhet.

\*\*Då det varken finns utestående konvertibler eller optioner som kan medföra utspädning är resultatet per aktie det samma före och efter utspädning.

## Finansiella nyckeltalsdefinitioner

Nyckeltal	Definition/beräkning	Syfte
Bruttomarginal	Nettoomsättning minus kostnader för sålda varor i procent av nettoomsättningen	Bruttomarginalen används för mätning av produktionslönsamheten
Rörelsemarginal	Rörelseresultat (EBIT) efter av- och nedskrivningar i procent av nettoomsättningen	Rörelsemarginalen används för mätning av operativ lönsamhet
EBITDA	Rörelseresultat (EBIT) före av- och nedskrivningar	EBITDA tillsammans med EBITA ger en helhetsbild av vinst genererad från den löpande verksamheten
Soliditet	Eget kapital inklusive minoritet i procent av balansomslutningen	Soliditet visar hur stor del av tillgångarna som är finansierade med eget kapital.
Skuldsättningsgrad	Räntebärande skulder dividerat med eget kapital	Nyckeltalet visar hur stora företagets skulder är i förhållande till det egna kapitalet och anger på sätt företaget finansiella styrka
Balanslikviditet	Omsättningstillgångar dividerat med summan av kortfristiga skulder exklusive uppskjuten skatt	Balanslikviditeten används för att mäta betalningsberedskapen
Räntabilitet på sysselsatt kapital	Rörelseresultat plus finansiella intäkter i procent av genomsnittligt sysselsatt kapital inkl. minoritetens andel i eget kapital	Nyckeltalet visar företagets räntabilitet oberoende av finansieringen, det vill säga hur företaget förräntat det kapital som aktieägare och långivare tillsammans ställt till förfogande
Genomsnittligt sysselsatt kapital	Summa tillgångar minskat med icke räntebärande avsättningar och skulder, baserat på beloppen vid årets början och årets slut	Nyckeltalet används i andra beräkningar
Räntabilitet på eget kapital	Årets resultat efter skatt hänförligt till moderbolagets aktieägare dividerat med genomsnittligt eget kapital. I det egna kapitalet inkluderas ej minoritetsandelar i dotterbolag.	Nyckeltalet visar avkastningen ägarna får på satsat kapital
Genomsnittligt eget kapital	Beräknas som ett genomsnitt av in- och utgående balanser.	Nyckeltalet används i andra beräkningar
Genomsnittligt antal anställda	Totalen av antal anställda per månad dividerat med periodens antal månader	Nyckeltalet används i andra beräkningar
Omsättning per anställd	Omsättning dividerat med genomsnittligt antal anställda	Nyckeltalet används för att bedöma ett företags effektivitet
Resultat per aktie, SEK	Periodens resultat hänförligt till moderföretagets aktieägare dividerat med genomsnittligt antal aktier	Resultat per aktie används för att fastställa värdet på företagets utestående aktier
Eget kapital per aktie, SEK	Eget kapital hänförligt till moderbolagets aktieägare dividerat med genomsnittligt antal aktier	Nyckeltalet används för att beräkna eget kapital per aktie
Genomsnittligt antal aktier	Vägt genomsnitt av antalet aktier vid varje månads utgång	Nyckeltalet används i andra beräkningar
Nettoskuld	Bokförda räntebärande skulder minus likvida medel	Nyckeltalet används för att följa bolagets skuldsättning
Nettoskuld/EBITDA	Nettoskuld vid periodens slut dividerat med EBITDA, justerad för rullande tolv månader	Nyckeltalet ger en uppskattning av företagets förmåga att minska sin skuld. Den representerar det antal år det skulle ta att betala tillbaka skulden om nettoskuld och EBITDA hålls konstant, utan hänsyn tagen till kassaflöden avseende ränta, skatt och investeringar.



# Årsredovisningens undertecknande

Koncernredovisningen respektive årsredovisningen har upprättats i enlighet med de internationella redovisningsstandarder IFRS, sådana de antagits av EU, respektive god redovisningssed och ger en rättvisande bild av koncernens och moderbolagets ställning och resultat. Förvaltningsberättelsen för koncernen respektive moderbolaget ger en rättvisande översikt över koncernens och moderbolagets verksamhet, ställning och resultat samt beskriver väsentliga risker och osäkerhetsfaktorer som moderbolaget och de företag som ingår i koncernen står inför. Årsredovisningen och koncernredovisningen har, som framgår ovan, godkänts för utfärdande av styrelsen den 24 april 2024. Koncernens rapport över totalresultat och rapport över finansiell ställning och moderbolagets resultat- och balansräkning blir föremål för fastställelse på kommande årsstämma.

**Sophie Hagströmer**  
Ordförande

**Björn Ingemanson**  
Styrelseledamot

**Anders Björkman**  
Styrelseledamot

**Jörgen Palmhager**  
Styrelseledamot

**Ingalill Björkman**  
Styrelseledamot

**Oskar Hörnell**  
Styrelseledamot

**Ola Samelius**  
VD

Vår revisionsberättelse har lämnats den 24 april 2024  
Öhrlings PricewaterhouseCoopers AB

**Mattias Celind**  
Huvudansvarig revisor  
Auktoriserad revisor

**Aleksander Lyckow**  
Auktoriserad revisor

# Ledningsgrupp



**Ola Samelius**  
VD Allgon AB



**Jesper Ribbe**  
CTO Allgon AB



**Wilhelm Aminoff**  
CFO Allgon AB



**Mark van der Elst**  
CMO Allgon Group



**Jonas Anselmby**  
CPO Allgon AB



**Zoran Jankulovski**  
COO Allgon AB

# ALLGON®

August Barks gata 30A  
421 32 Västra Frölunda

+46 31 207 600

[allgon.com](http://allgon.com)